



AL SEGMENTO BME GROWTH DE BME MTF EQUITY

Ullà, 29 de octubre de 2024

IFLEX FLEXIBLE PACKAGING, S.A. (en adelante "IFLEX" o "la Sociedad"), en virtud de lo previsto en el artículo 17 del Reglamento (UE) nº 596/2014 sobre abuso de mercado y en el artículo 227 de la Ley 6/2023, de 17 de marzo, de los Mercados de Valores y de los Servicios de Inversión, así como en la Circular 3/2020 del segmento BME Growth de BME MTF Equity (en adelante "BME Growth"), pone a disposición del mercado la siguiente:

OTRA INFORMACIÓN RELEVANTE

- Presentación de resultados del primer semestre del ejercicio 2024, incluyendo el grado de cumplimiento de las previsiones.
- Informe de Revisión Limitada del auditor y Estados Financieros Intermedios correspondientes al periodo de seis meses terminado el 30 de junio de 2024.

De conformidad con lo dispuesto en la Circular 3/2020 de BME Growth, se hace constar que la información comunicada por la presente ha sido elaborada bajo la exclusiva responsabilidad de la Sociedad y sus administradores.

Quedamos a su disposición para cuantas aclaraciones consideren oportunas.

AVIANNA CONSULTING, S.L.

Consejera Delegada

(D. Pere Puig Oliveras, persona física representante)

IFLEX FLEXIBLE PACKAGING S.A.



Informe de Resultados

Enero-Junio 2024

► La información del primer semestre de 2024

La información contenida en este informe correspondiente al primer semestre de 2024 ha sido elaborada por IFLEX Flexible Packaging, S.A. (en adelante, “IFLEX” o “La Sociedad”) en virtud de lo previsto en el artículo 17 del Reglamento (UE) nº 596/2014 sobre abuso de mercado y en el artículo 227 de la Ley 6/2023, de 17 de marzo, de los Mercados de Valores y de los Servicios de Inversión, así como en la Circular 3/2020 del segmento BME Growth de BME MTF Equity (en adelante “BME Growth”), ponemos en su conocimiento la siguiente información relativa a IFLEX Flexible Packaging, S.A.

► Contenido del Informe de Resultados Enero-Junio 2024

El Informe de Resultados comprende desde la página 4 hasta la página 29 y contiene la revisión de la gestión de la actividad y resultados de la compañía durante el primer semestre de 2024, así como su comparación con el mismo periodo de 2023, ha sido formulado por el Consejo de Administración el 13 de septiembre de 2024 siguiendo las recomendaciones de la Guía para la Elaboración del Informe de Gestión de las Entidades Cotizadas de la Comisión Nacional del Mercado de Valores (CNMV). Este informe contiene, además, entre otra información, la relativa al modelo de negocio y evolución previsible, la gestión de riesgos y los hechos relevantes del periodo y posteriores al cierre.

Este Informe, además de incluir el Informe de Resultados del periodo enero-junio 2024, se completa con el Informe de Revisión Limitada del auditor a 30 de junio de 2024 de IFLEX Flexible Packaging, S.A. y los Estados financieros individuales del periodo enero-junio 2024 de IFLEX Flexible Packaging, S.A.

La información relativa a la Sostenibilidad de IFLEX se incluye dentro del Informe de Resultados en la página 19 como contenido del apartado 6.

► Nota Legal e Información prospectiva

La información que contiene este Informe Integrado ha sido preparada por IFLEX e incluye información financiera extraída de las cuentas del primer semestre de 2024 de IFLEX Flexible Packaging, S.A., correspondientes al periodo enero-junio 2024, con revisión limitada por KPMG Auditores, S.L., así como manifestaciones relativas a previsiones futuras.

La información y manifestaciones relativas a previsiones futuras sobre IFLEX no constituyen hechos históricos, estando basadas en asunciones que se consideran razonables, y están sometidas a riesgos e incertidumbres, muchos de los cuales son difíciles de prever y están, de manera general, fuera del control de IFLEX. De este modo, se advierte a accionistas e inversores de que estos riesgos podrían provocar que los resultados y desarrollos reales difieran de los inicialmente previstos en la información y proyecciones futuras.

Con excepción de la información financiera referida, la información y cualesquiera de las opiniones y afirmaciones contenidas en este documento no han sido verificadas por terceros independientes y, por lo tanto, ni implícita ni explícitamente se otorga garantía alguna sobre la imparcialidad, precisión, plenitud o corrección de la información o de las opiniones y afirmaciones que en él se expresan.

Este documento no constituye una oferta o invitación para adquirir o suscribir acciones, de acuerdo con lo establecido en la Ley 6/2023, de 17 de marzo, de los Mercado de Valores y de los Servicios de Inversión en su normativa de desarrollo. Asimismo, este documento no constituye una oferta de compra, de venta o de canje ni una solicitud de una oferta de compra, de venta o de canje de títulos valores, ni una solicitud de voto alguno o aprobación en ninguna otra jurisdicción.

Informe de Resultados

- 1. Enero-Junio 2024 de un vistazo**
- 2. IFLEX: perfil de compañía, productos, mercados y modelo de negocio**
- 3. Resultados por líneas de negocios y mercados geográficos en enero-junio 2024**
- 4. Resultados consolidados en enero-junio 2024**
 - Resultados económico-financieros
 - Gestión del Balance y financiación
 - Generación de cash Flow
- 5. Cumplimiento del Plan de Negocio**
- 6. Compromiso con la sostenibilidad y el medioambiente**
- 7. Gestión de riesgos**
- 8. Hechos relevantes del periodo y posteriores al cierre**
- 9. Evolución previsible**
- 10. Periodo medio de pago a proveedores**
- 11. Adquisición y enajenación de acciones propia**
- 12. IFLEX en Bolsa**
- 13. Glosario**
- 14. Contacto**
- 15. Anexos**

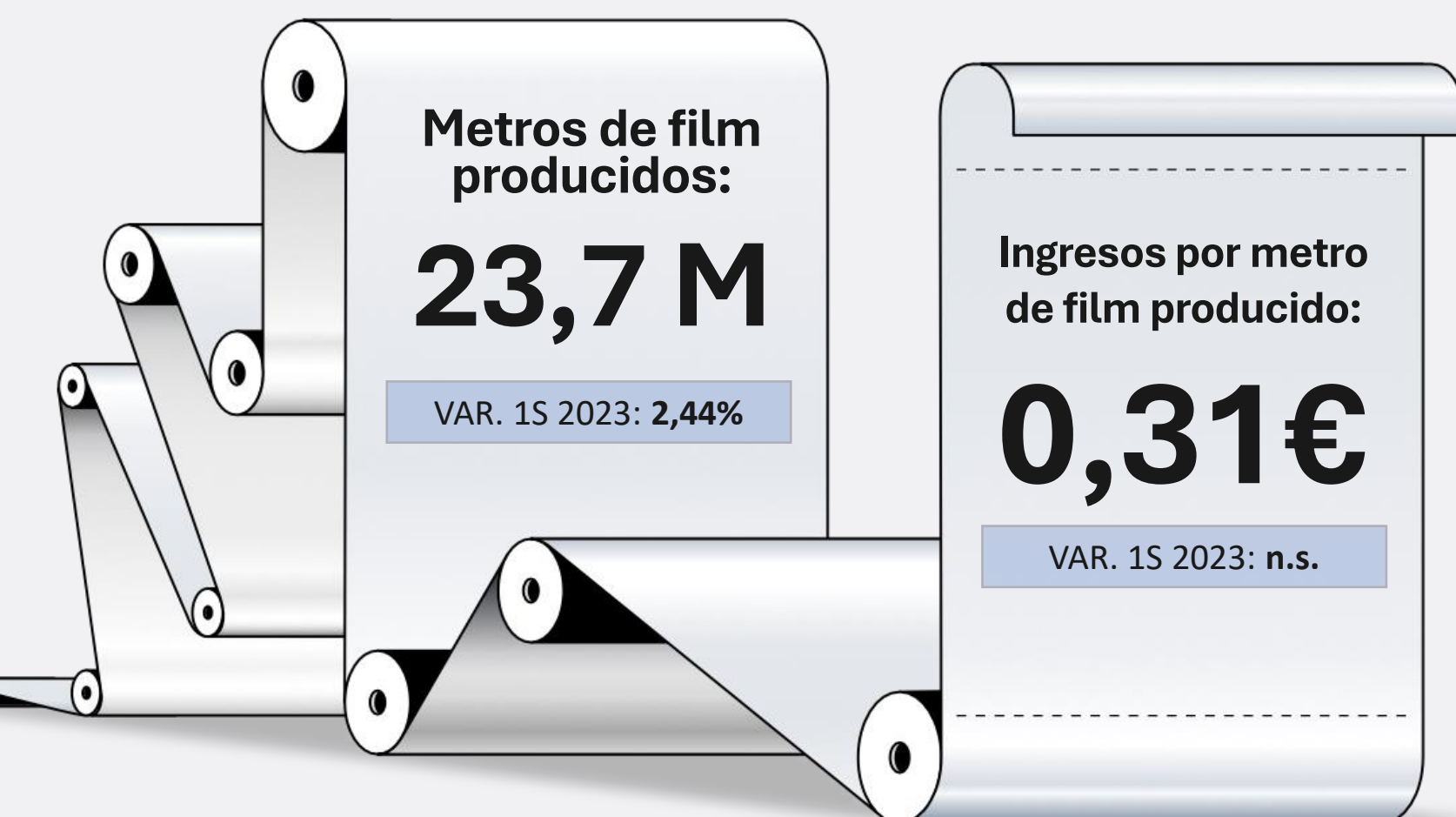
Informe de Revisión Limitada de IFLEX Flexible Packaging, S.A. a 30/06/2024
Estados Financieros Intermedios a 30/06/2024

01. Enero-Junio 2024 de un vistazo

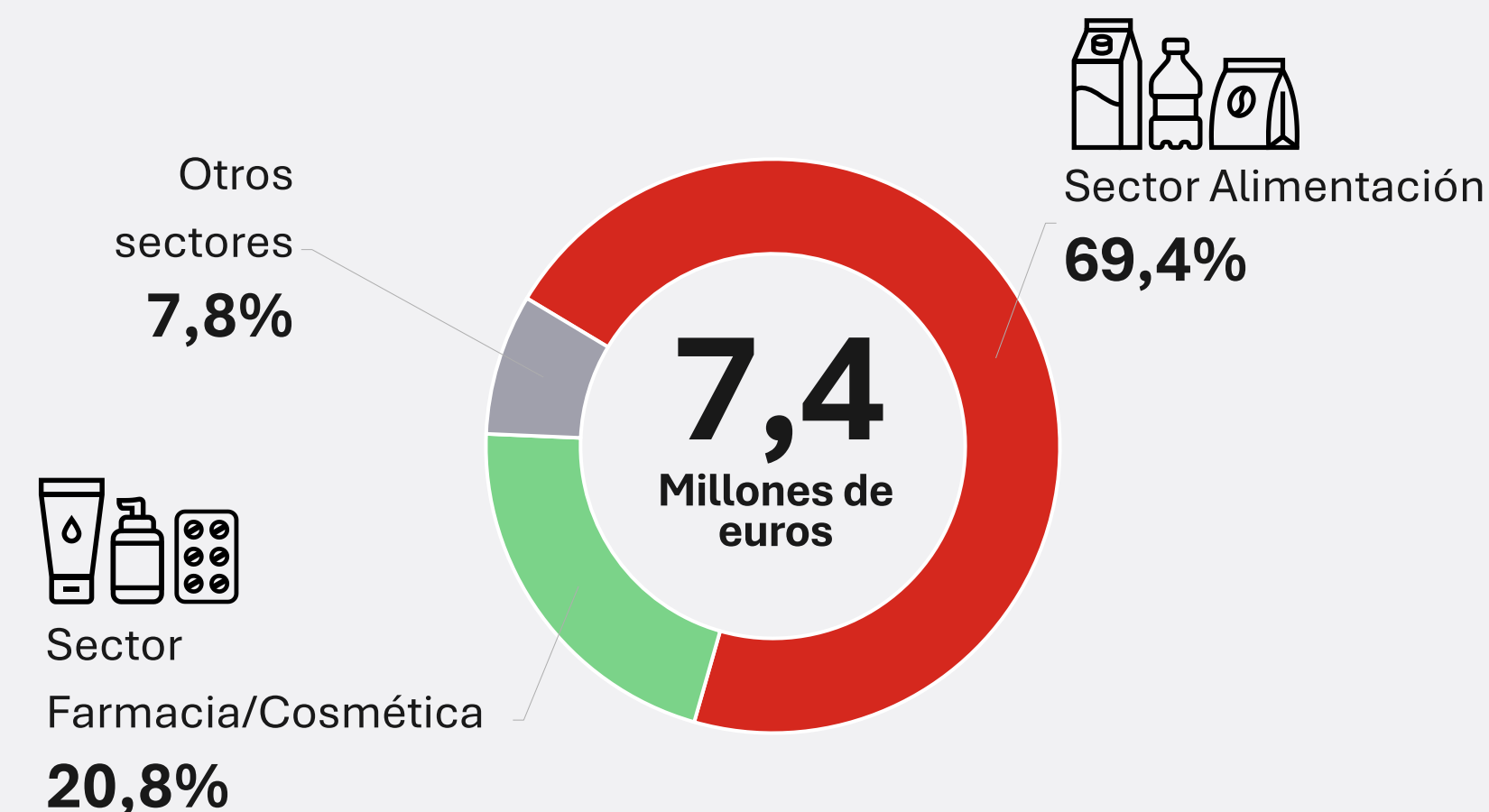
Principales magnitudes financieras



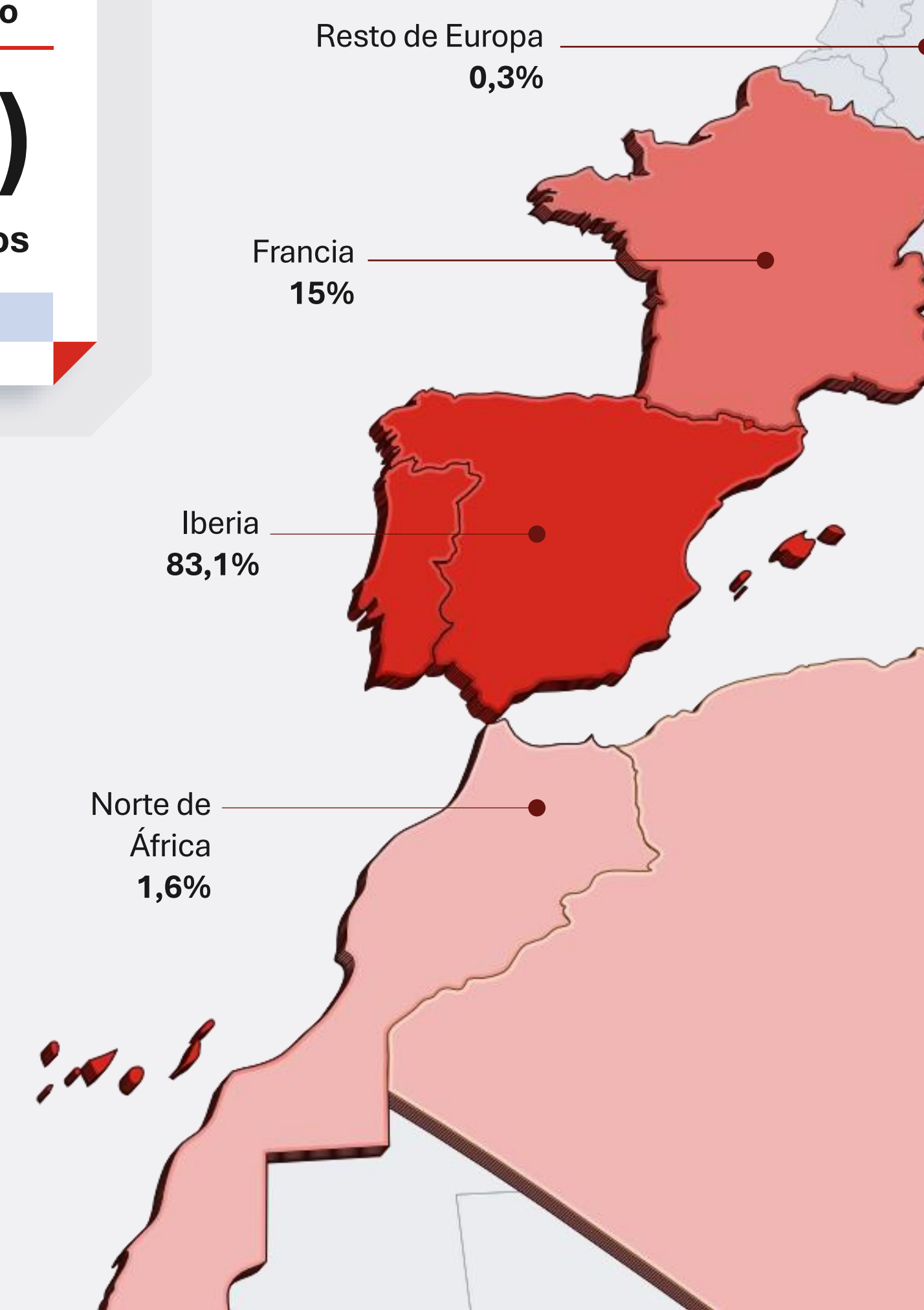
Magnitudes operativas seleccionadas



% Distribución de cifra neta de negocios por sectores de destino de producto



% Distribución de la cifra neta de negocios por geografías



02. IFLEX: perfil de compañía, productos, mercados y modelo de negocio

IFLEX Flexible Packaging, S.A., constituida el 2 de septiembre de 1998, es una firma internacional especializada en soluciones personalizadas de alta calidad en embalaje flexible, desde film en bobina (para confeccionar bolsas, sachets, sticks, tapas, etc.) a formatos como los Doypacks y las Etiquetas envolventes, con sede en Ullà (Girona).

La Compañía vende sus productos de manera directa al cliente, poniéndose en contacto con éste personalmente o vía online, mediante su página web (<https://www.iflex.es/>), donde el cliente puede visualizar los productos.

En la actualidad su negocio tiene presencia en España, Francia, Bélgica, Argelia, Marruecos, Andorra y Holanda. Dentro del embalaje flexible en general podríamos destacar tres grandes líneas de negocio por sectores a los cuales va destinado ese embalaje:

- 1) Sector Alimentación
- 2) Sector Farmacia/Cosmética
- 3) Otros



El primer sector (Alimentación), representa todo el embalaje que va destinado a envasar productos de nutrición para el consumo humano, y representa un 69,40% de la cifra de negocio a 30 de junio de 2024 (71,77% en el mismo periodo en 2023). En él se incluyen todo tipo de productos como envases para embutidos, queso, frutos secos, patatas fritas, levadura, etiquetas de bebidas y agua, etc.



El segundo sector (Farmacia / Cosmética), que representa un 20,83% de la cifra de negocio a 30 de junio de 2024 (21,00% en el mismo periodo de 2023), hay que destacar la producción de envases blíster para farmacia, bobinas para confeccionar sobres monodosis para medicamentos, sachet y bolsas para toallitas en cosmética.




En el tercer sector (Otros), es donde encontramos la mayor variedad de productos, como son los productos de droguería, insecticidas, limpieza del hogar, productos para mascotas o productos para la industria. Supone el 7,77% de la cifra de negocio a 30 de junio de 2024 (7,31% en el mismo periodo de 2023).

02. IFLEX: perfil de compañía, productos, mercados y modelo de negocio

Desde el punto de vista del proceso productivo, este se desarrolla en varias fases, empezando por el estudio de diseño y preimpresión, al que siguen el grabado interno de cilindros, la impresión, el laminado y el corte, y el transporte y entrega al cliente.



01. Estudio del diseño y preimpresión



02. Grabado interno de cilindros y probadora de cilindros



03. Impresión



04. Laminado



05. Corte



06. Control de Calidad y Expedición

IFLEX es una marca posicionada, que opta por dominar todas las etapas del proceso productivo, desde el diseño hasta el corte, para así poder garantizar altos estándares de calidad.

La Sociedad, al estar en el mercado desde hace más de 35 años, ya ostenta una cartera de clientes recurrentes. Su producto no se ciñe a un sector concreto del mercado, por lo que puede ofrecer su comercialización tanto a la industria alimentaria, farmacéutica, cosmética, etc.

En la actualidad la compañía se compromete con la evolución hacia una industria más verde, concienciada con el medioambiente, apostando por nuevos materiales que garanticen un mejor reciclado, en colaboración con proveedores, laboratorios, institutos tecnológicos y clientes. También opta por estructuras monomaterial en lugar de complejos multicapa, para aumentar su reciclabilidad o el desarrollo de envases más respetuosos con el medioambiente, incluyendo gamas de compostables y biodegradables.

La Sociedad dispone de un servicio de reimpresión pionero en España, reciclaje y recuperación. Este consiste en reimprimir a registro encima de bobinas ya impresas, añadiendo, cambiando o eliminando textos, aprovechando así bobinas que hayan podido quedar obsoletas por cambio de legislación, ingredientes, código de barras, pesos, valores nutricionales, etc. Su objetivo es el de reducir la huella de carbono mediante el aprovechamiento al máximo de los materiales.

Así mismo, IFLEX cuenta con el certificado BRCGS Packaging Materials Certification, el cual acredita mediante auditoría la seguridad del producto, la calidad y los criterios operativos, de modo que un centro o una operación pueden cumplir sus obligaciones, desde el cumplimiento legal hasta la protección del consumidor; a mayores también cuenta con las certificaciones CSQ (ISO 9001) e IQnet.

03. Resultados por líneas de negocios y mercados geográficos en enero-junio 2024

Por líneas de negocio, se reduce ligeramente la ponderación del sector de la alimentación y la farmacia/cosmética y se incrementan otros sectores más industriales, con otra tipología de productos.

Los nuevos clientes conseguidos durante el primer semestre de 2024 son provenientes de varios sectores, por este motivo la ponderación sobre los sectores de alimentación y farmacia/cosmética ha disminuido.

Sector Alimentación:

El sector de la alimentación ha representado un 69,4% del total de la cifra de negocio en el primer semestre de 2024 (71,8% en el mismo periodo del ejercicio pasado) y continúa siendo el principal mercado de IFLEX. A pesar de haberse reducido 2,4 puntos, sigue siendo el sector en el que se enfocan los esfuerzos de la compañía.

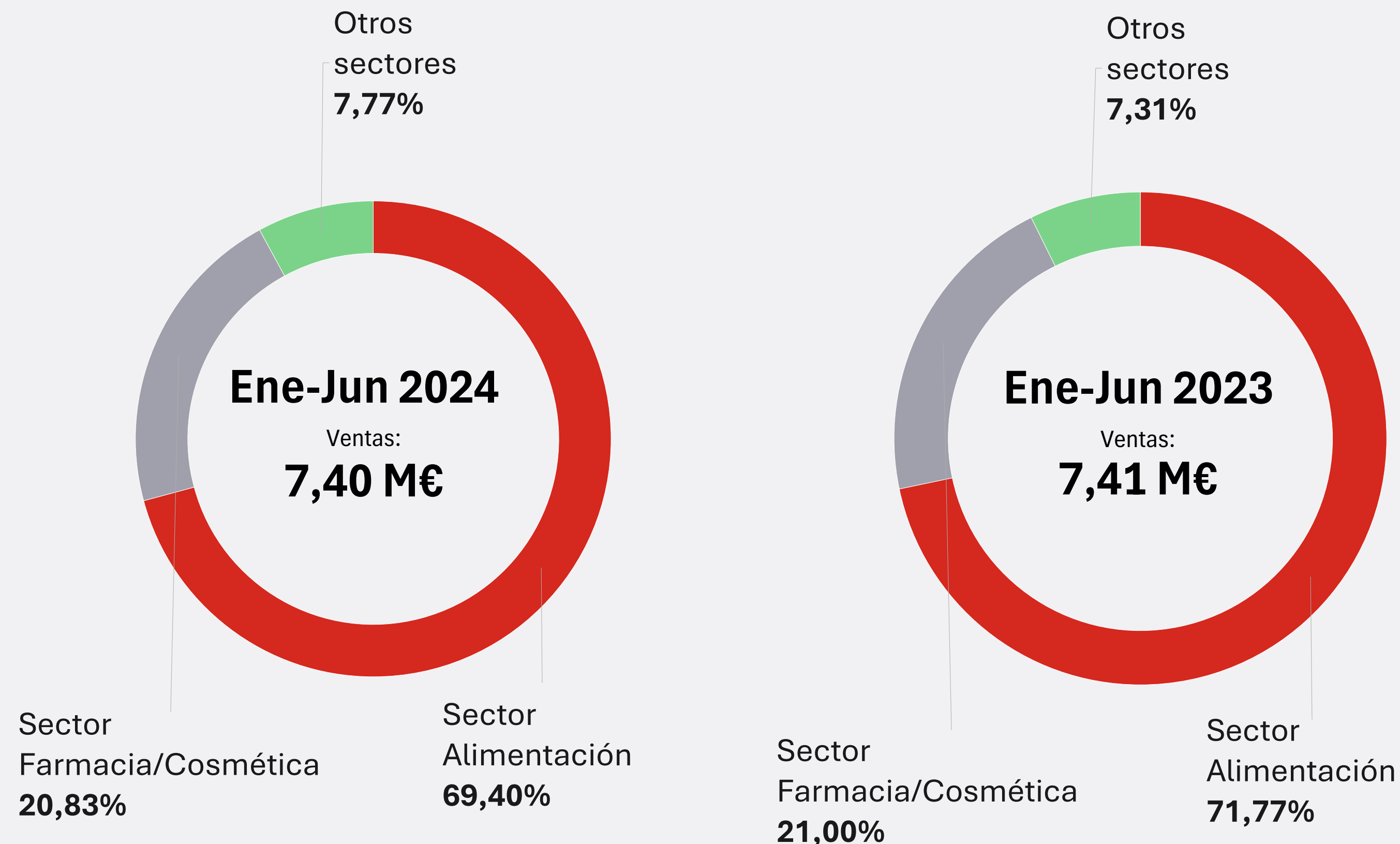
Sector Farmacia/Cosmética

El sector de la Farmacia/Cosmética apenas ha variado, representando en el primer semestre de 2024 un 20,8% frente al 21,0% que representaba en el mismo periodo del ejercicio anterior.

Otros

El sector Otros ha crecido 0,5 puntos respecto a primer semestre de 2023, pasando de representar el 7,3% del total de la cifra de negocio al 7,8% en mismo periodo de 2024.

% Distribución de cifra neta de negocios por sectores de destino de producto, 1S 2024 vs. 1S 2023



03. Resultados por líneas de negocios y mercados geográficos en enero-junio 2024

Las ventas por zonas geográficas han sido las siguientes:

▀ Iberia 83,1% (Vs 78,2% en 1S 2023)

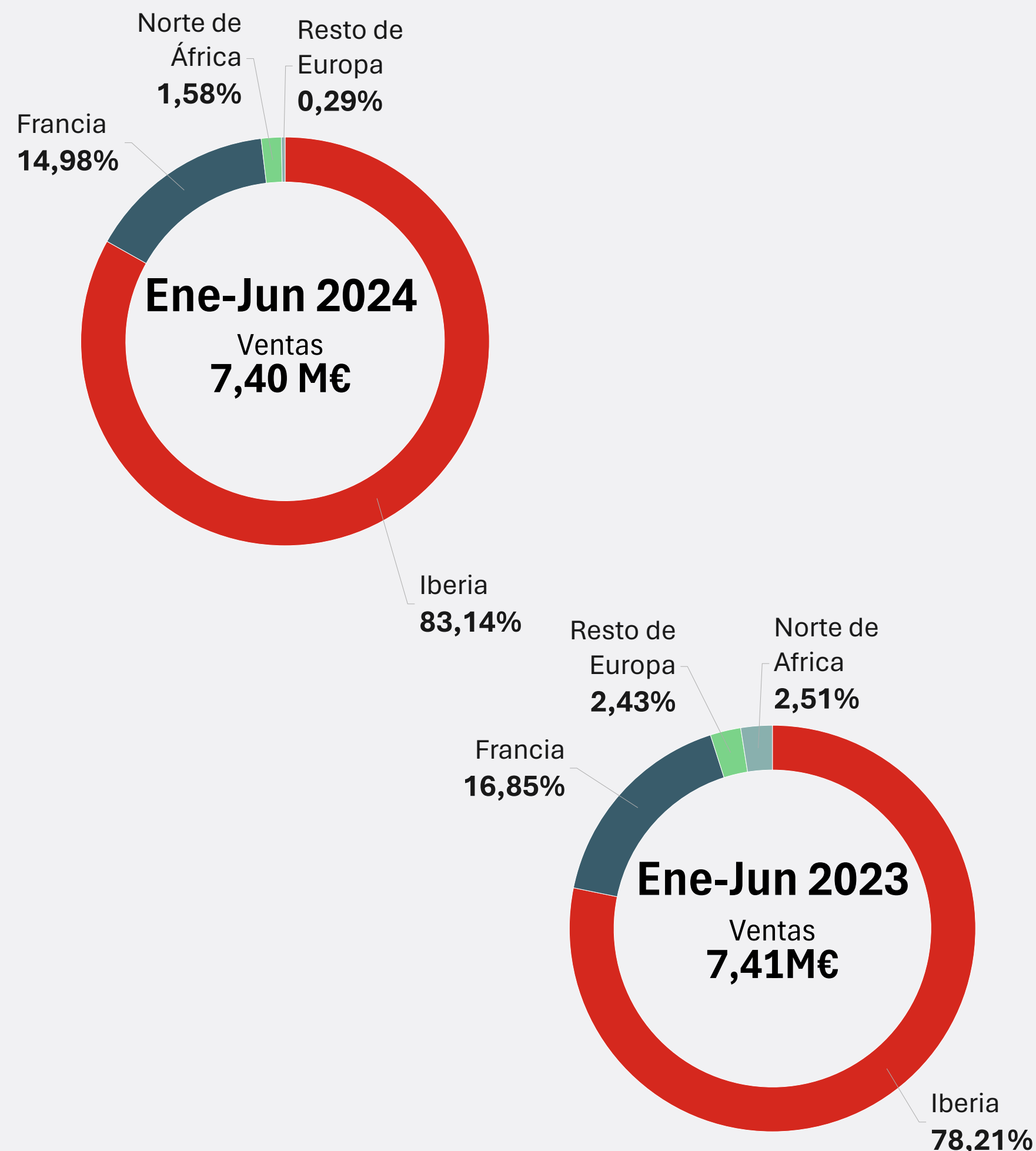
El mercado ibérico sigue siendo el mayoritario en la cifra de negocios donde IFLEX tiene su mayor presencia gracias a la fidelización de clientes.

▀ Francia 15,0% (Vs 16,9% en 1S 2023)

El descenso de 1,9 puntos en el primer semestre de 2024 respecto al mismo periodo del ejercicio anterior ha sido debido a una mayor rotación de clientes.

Las ventas, tanto de Francia, como del resto de Europa han bajado ligeramente en comparación con el mismo periodo del ejercicio anterior. Esto es principalmente debido a que se ha apreciado una mayor rotación en los clientes internacionales más que en los nacionales (Iberia). Del mismo modo también, en el norte de África, algún pedido que se ha servido durante el mes de julio no ha computado en el periodo del primer semestre. Esta bajada de las ventas internacionales se ha visto compensada por un crecimiento de un 6% en las ventas nacionales. A pesar de ello, la compañía continúa con el esfuerzo comercial a nivel internacional, sobre todo en el mercado holandés.

% Distribución de la cifra neta de negocio por geografías, 1S 2024 vs. 1S 2023



Distribución de cifra neta de negocios por sectores de destino de producto

Cifras expresadas en euros	Ene-Jun 2024	Ene-Jun 2023	% Var.
Importe neto de la cifra de negocios	7.398.589,0	7.405.897,0	(0,1)
Sector Alimentación	5.134.826,0	5.315.541,0	(3,4)
Sector Farmacia/Cosmética	1.541.481,0	1.555.416,0	(0,9)
Otros sectores	575.188,0	541.654,0	6,2

% Distribución de cifra neta de negocios por sectores de destino de producto

	Ene-Jun 2024	Ene-Jun 2023	Var. p.p.
Importe neto de la cifra de negocios	100	100	n.s.
Sector Alimentación	69,40	71,77	(2,4)
Sector Farmacia/Cosmética	20,83	21,00	(0,2)
Otros sectores	7,77	7,31	0,5


Distribución de la cifra neta de negocios por geografías

Cifras expresadas en euros	Ene-Jun 2024	Ene-Jun 2023	% Var.
Importe neto de la cifra de negocios	7.398.589,0	7.405.897,0	(0,1)
Iberia	6.151.387,1	5.792.194,9	6,2
Francia	1.108.453,5	1.247.973,5	(11,2)
Resto de Europa	21.502,7	185.681,5	(88,4)
Norte de África	117.245,7	180.048,0	(34,9)

03. Resultados por líneas de negocios y mercados geográficos en enero-junio 2024

Variación de ingresos por áreas geográficas, Ene-Jun 2024

Cifras expresadas en euros



04. Resultados consolidados en enero-junio 2024

4.1 Resultados económico-financieros

Los resultados de IFLEX durante el primer semestre de 2024 se caracterizan por una evolución estable en las ventas y una caída de márgenes de explotación respecto al mismo período del año anterior.

También conviene señalar una ligera mejora del margen bruto de explotación gracias a eficiencias que se están logrando en la gestión de las compras de materia prima.

Hay que destacar que la compañía se encuentra inmersa en un periodo de importante esfuerzo comercial para la captación de nuevos clientes y presencia en mercados, además de aumento de la monetización de los clientes existentes, cuyos resultados en incremento en la cifra de negocio es un proceso paulatino hasta su materialización.

No obstante, se observa un elevado grado de fidelización de la cartera de clientes que permite dicha estabilidad en la facturación en prácticamente todos los sectores de actividad y con un crecimiento positivo en las ventas de Iberia.

En efecto, las ventas consolidadas ascendieron a 7,4 millones de euros, prácticamente el mismo importe registrado en los primeros seis meses de 2023, debido a la importante fidelización de los clientes de la compañía. Apenas se aprecia rotación de clientes, y los nuevos clientes van incrementando la cifra de negocio de forma paulatina.

El impulso mencionado a la actividad comercial se tradujo en un crecimiento de los gastos de personal del 8,5% que registra un crecimiento en la fuerza de ventas, y de los otros gastos de explotación del 7,8% que provocaron una caída del EBITDA del 8,7% hasta situarlo en 1 millón de euros, y un

margen de EBITDA sobre ventas del 13,8%. Este margen si bien supone 1 p.p. inferior al registrado en el mismo periodo del año anterior se sitúa casi un 1,5 p.p. por encima del obtenido en el conjunto de 2023, tendencia que también se produce a nivel de EBIT.

Conviene destacar también el crecimiento de amortizaciones del 20% fruto de la mayor ejecución de CapEx realizada en la segunda mitad de 2023, cuyo efecto en la reducción del resultado de explotación (caída interanual del 12,2%) se irá diluyendo a lo largo del resto del ejercicio. Esta evolución de la explotación, unido a una caída de los gastos financieros netos de ingresos financieros y estabilidad en la provisión de impuesto de sociedades, permite obtener un resultado neto positivo de 554,3 miles de euros.

Cuenta de resultados

Cifras expresadas en euros

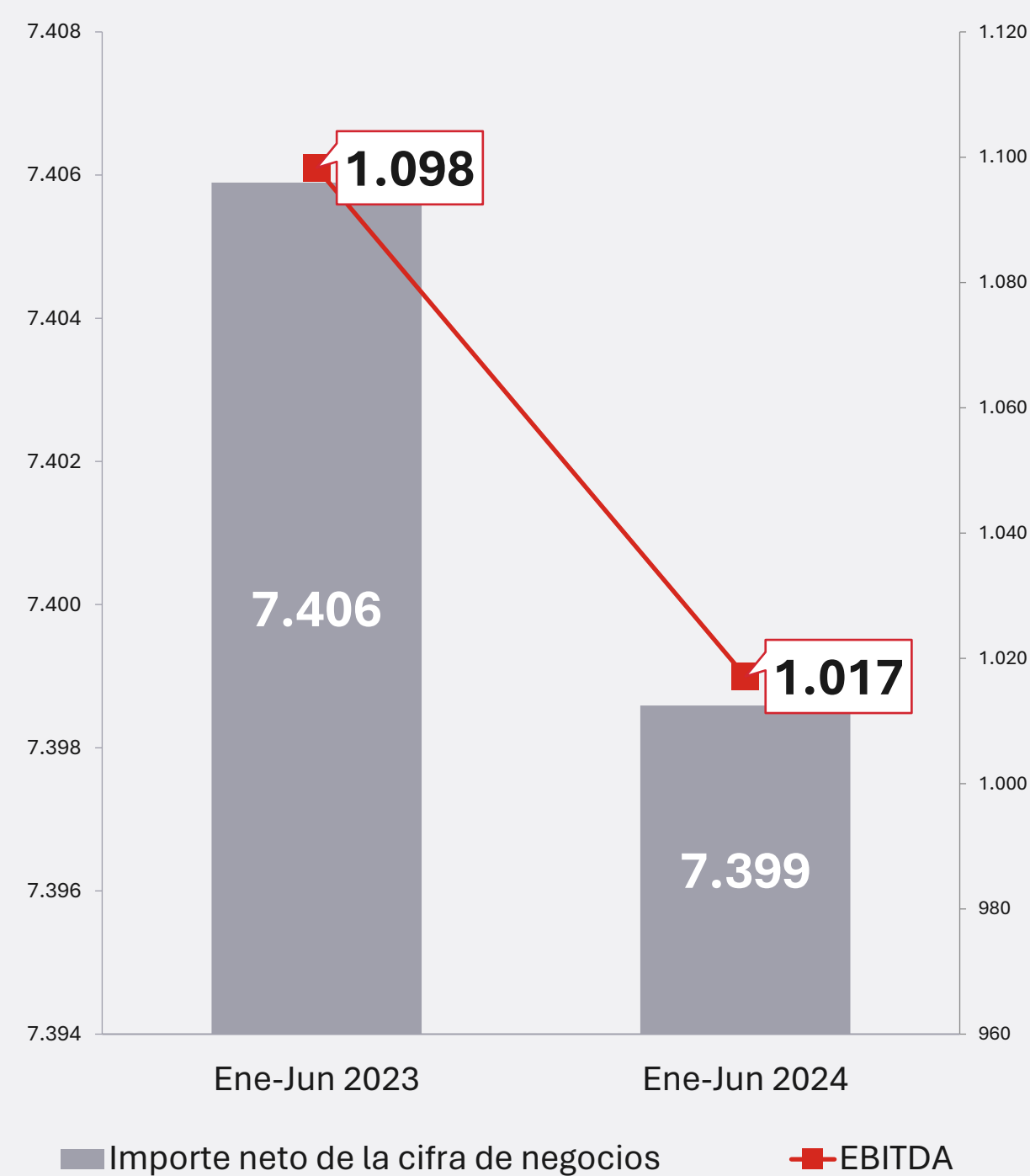
	Ene-Jun 2024	Ene-Jun 2023	% Var.
Importe neto de la cifra de negocios	7.398.589	7.405.897	(0,1)
Variación de existencias de productos terminados y Trabajos en curso de fabricación	(80.266)	(133.055)	(39,7)
Aprovisionamientos	(3.806.864)	(3.850.177)	(1,1)
Otros ingresos de explotación	48.727	26.438	84,3
Gastos de personal	(1.425.614)	(1.314.315)	8,5
Otros gastos de explotación	(1.117.467)	(1.036.478)	7,8
Amortización del inmovilizado	(298.505)	(247.618)	20,6
Deterioro y resultado por enajenaciones de inmovilizado	0	0	--
Otros resultados	6.129	(25.271)	c.s.
Resultado de Explotación (EBIT)	724.729	825.421	(12,2)
Ingresos Financieros y Variación del valor razonable de instrumentos financieros	52.385	2.853	n.s.
Gastos financieros	(86.276)	(83.975)	2,7
Diferencias de cambio	(258)	(103)	150,5
Deterioro por enajenaciones de instrumentos financieros	0	0	--
Resultado financiero	(34.149)	(81.225)	(58,0)
Resultado antes de impuestos	690.580	744.196	(7,2)
Impuesto sobre beneficios	(136.266)	(137.043)	(0,6)
Resultado neto	554.314	607.153	(8,7)
EBITDA	1.017.105	1.098.310	(7,4)

04. Resultados consolidados en enero-junio 2024

4.1 Resultados económico-financieros

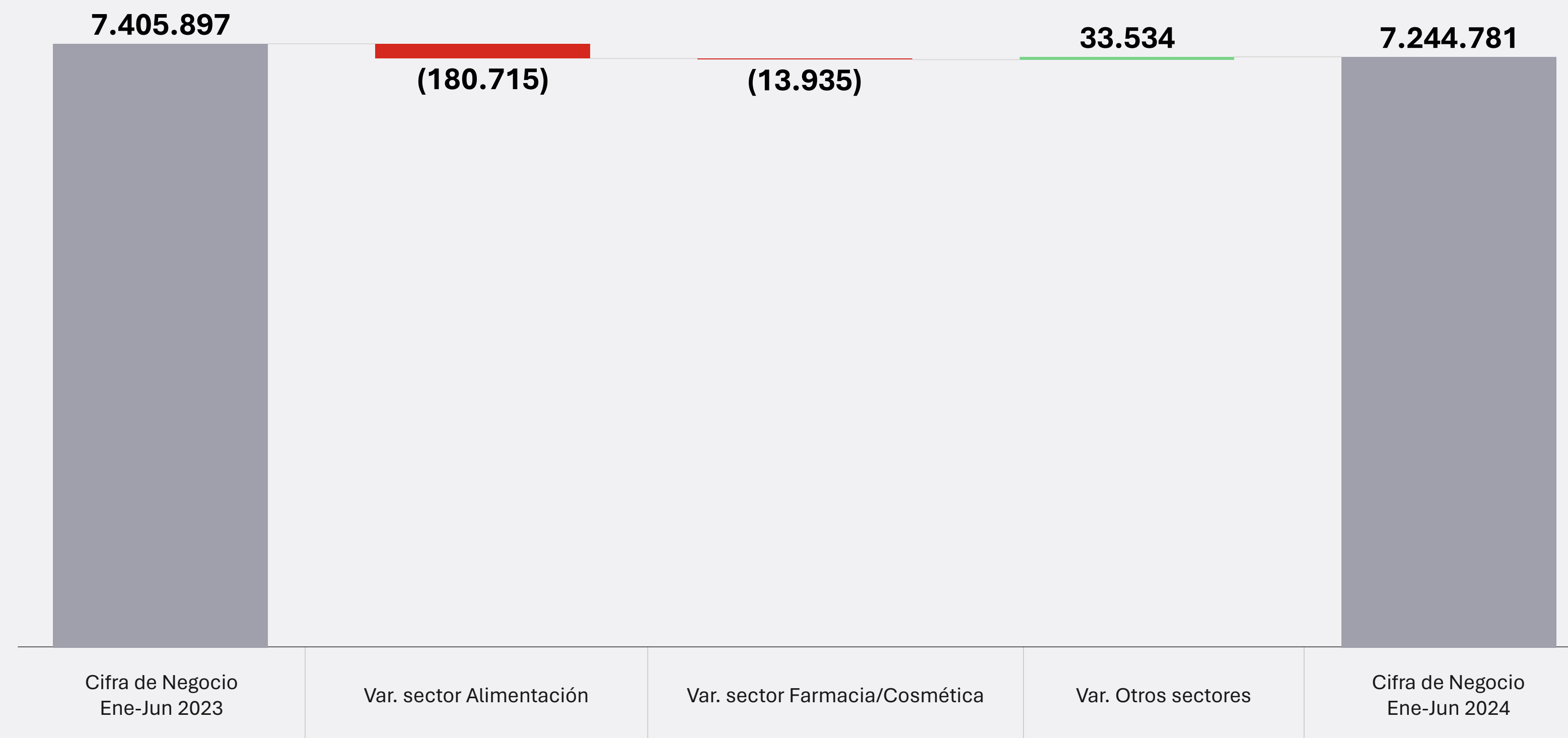
Importe neto de la cifra de negocios vs. EBITDA

Cifras expresadas en miles de euros



Evolución de Ingresos Ene-Jun 2024

Cifras expresadas en euros

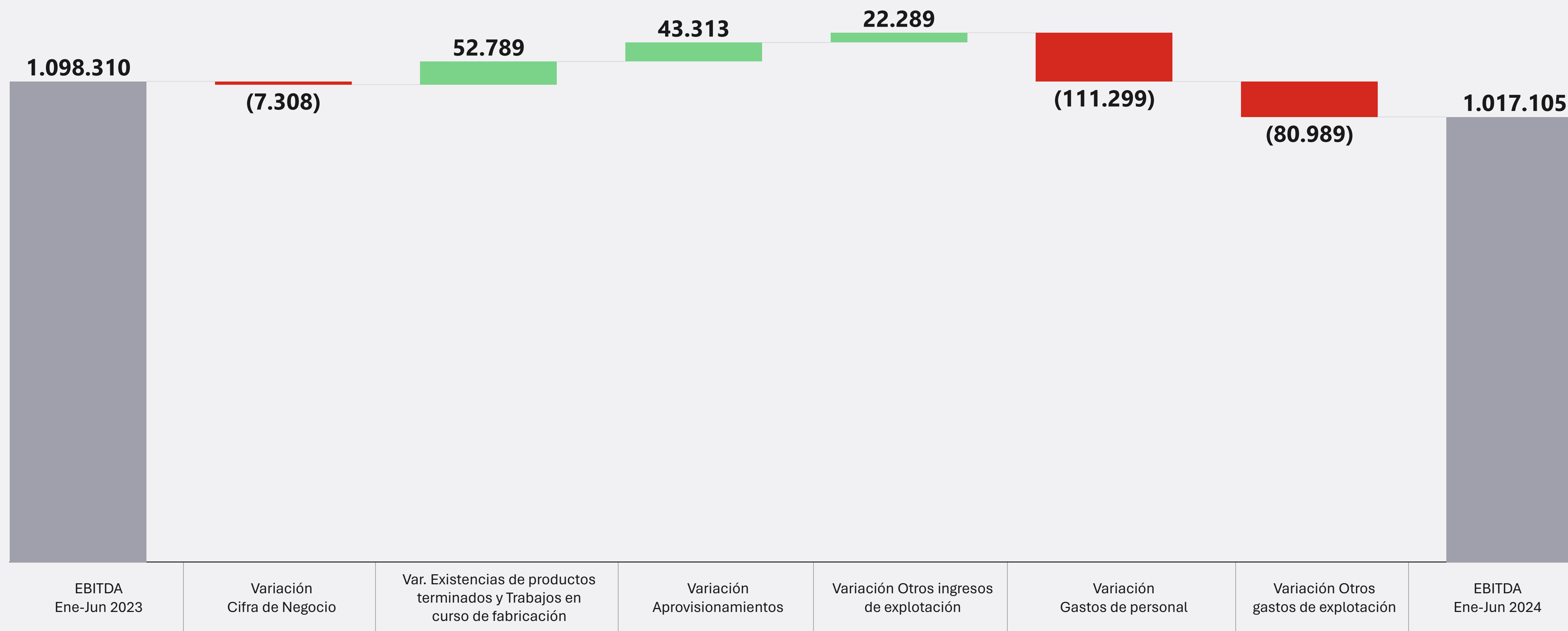


04. Resultados consolidados en enero-junio 2024

4.1 Resultados económico-financieros

EBITDA Ene-Jun 2024

Cifras expresadas en euros



04. Resultados consolidados en enero-junio 2024

4.2 Gestión del Balance y Financiación

Desde el punto de vista de la gestión de capital, durante el primer semestre de 2024 se han llevado a cabo inversiones en activos fijos por importe de casi 600 miles de euros para asegurar el futuro crecimiento orgánico de la compañía.

Se han adquirido unos terrenos industriales en un polígono cercano a las instalaciones actuales de IFLEX para una futura ampliación de la capacidad productiva de la compañía que permita crecer orgánicamente en los próximos años. Esta ampliación de capacidad productiva permitirá dotar a la fábrica de mayores recursos para poder ampliar su cifra de negocio en el futuro.

En lo que respecta al activo circulante, el volumen de existencias se mantiene estable con el objeto de garantizar un buen servicio a nuestros clientes. Respecto al saldo de deudores se mantiene una estacionalidad elevada, debido sobre todo a que algunos clientes del sector alimentación generan su mayor cifra de ventas durante los meses de verano.

Esto provoca que algunos clientes mantengan saldos estacionalmente altos durante la primera mitad del ejercicio. Como contrapartida, la deuda a corto plazo se sitúa en un saldo elevado para poder financiar estas necesidades de financiación de nuestros clientes con estacionalidad en ventas. En este sentido, la compañía ha tenido que utilizar recursos bancarios a corto plazo (pólizas y descuento de efectos) para financiar el circulante.

Al mismo tiempo se ha realizado un gran esfuerzo en reducir el saldo de proveedores y mantenerlo por debajo de los 60 días en promedio para poder cumplir con la nueva ley de morosidad. Este cambio en el plazo de pago a proveedores permitirá a la compañía poder acceder a subvenciones de mayor importe (ej: PERTE Agro 2).

En cuanto a la estructura de capital, la deuda a largo plazo se ha reducido en un 10% siguiendo la amortización prevista en los préstamos a largo, lo que ha permitido atenuar algo el crecimiento de la deuda financiera bruta, que se sitúa a cierre de junio de 2024 en 5,2 millones de euros, un 21,7% más que a cierre de 2023. Esta evolución, unida al consumo de caja durante el periodo sitúa la deuda financiera neta en 4,9 millones de euros, un 35,2% superior al saldo registrado a finales de 2023. Para el segundo semestre de 2024 cabe destacar una

reducción de la deuda financiera neta registrada a 30 de junio, ya que la estacionalidad comentada sobre los saldos de clientes de alimentación desaparece durante la segunda mitad del ejercicio. Eso permitirá terminar 2024 con un ratio de cobertura de deuda neta superior al actual.

Con este saldo la compañía cierra el primer semestre de 2024 con un ratio de cobertura de deuda financiera neta de 2,98 veces el EBITDA proforma de los últimos doce meses, 0,8 puntos superior al registrado a finales de 2023.

Balance de situación

Cifras expresadas en euros	30/06/2024	31/12/2023	% Var.
Activo no corriente	4.965.598	4.591.154	8,2
Inmovilizado intangible	140.449	104.754	34,1
Inmovilizado material	4.484.346	4.229.166	6,0
Inversiones financieras a largo plazo	340.803	257.234	32,5
Activo corriente	5.737.397	5.647.725	1,6
Existencias	1.968.233	1.977.897	(0,5)
Deudores comerciales y otras cuentas a cobrar	3.400.097	2.761.213	23,1
Inversiones financieras a corto plazo	135.540	247.224	(45,2)
Periodificaciones a corto plazo	4.043	4.926	(17,9)
Efectivo y otros activos líquidos equivalentes	229.484	656.465	(65,0)
Total activo	10.702.995	10.238.879	4,5
Patrimonio neto total	3.898.537	3.799.065	2,6
Pasivo no corriente	2.352.209	2.624.667	(10,4)
Deudas a largo plazo	2.313.843	2.585.389	(10,5)
Pasivos por impuesto diferido	38.366	39.278	(2,3)
Pasivos por impuesto diferido	4.452.249	3.815.147	16,7
Provisiones a corto plazo	0	221.732	--
Deudas a corto plazo	2.909.745	1.688.261	72,4
Acreedores comerciales y otras cuentas a pagar	1.542.504	1.905.154	(19,0)
Total pasivo	10.702.995	10.238.879	4,5

04. Resultados consolidados en enero-junio 2024

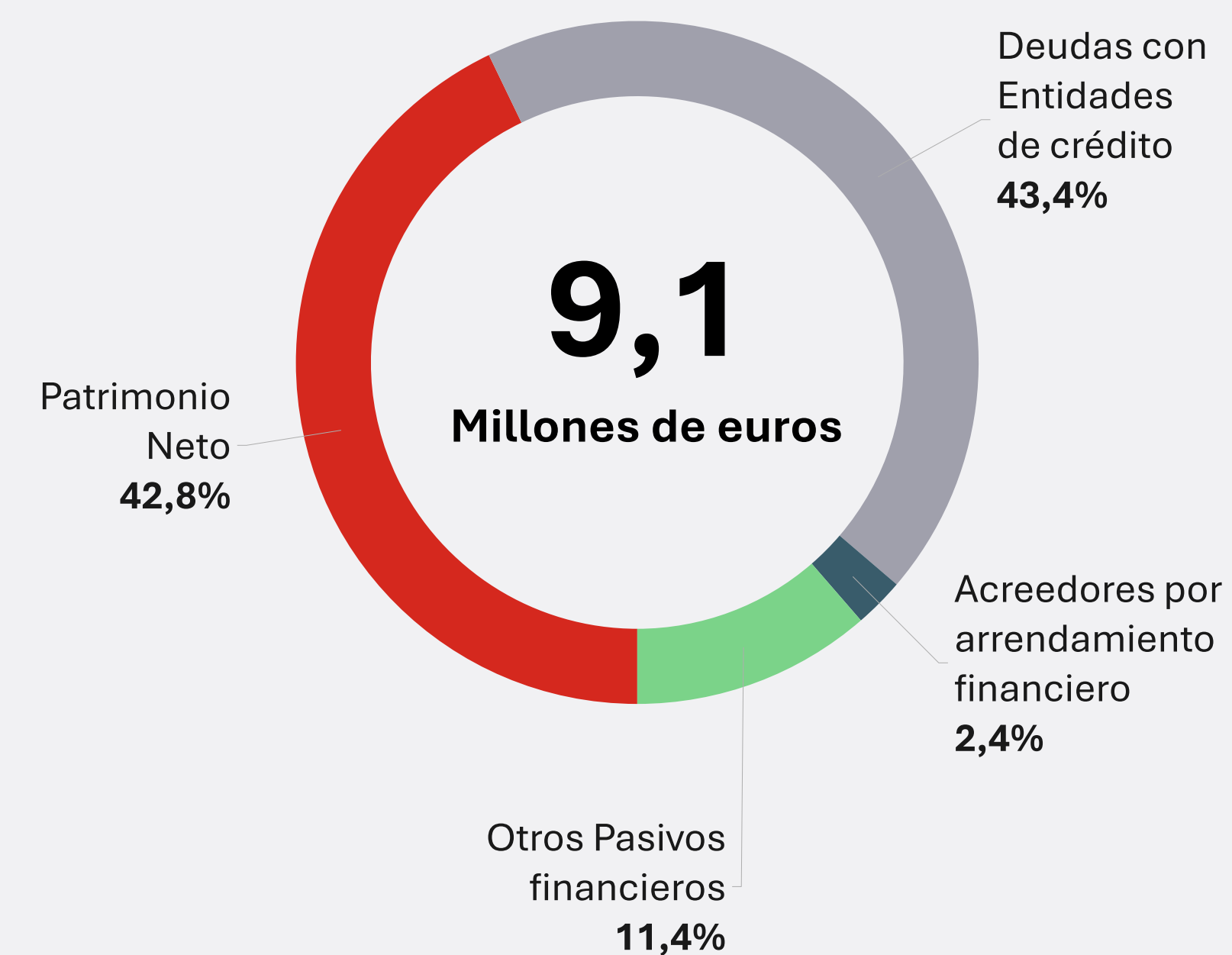
4.2 Gestión del Balance y Financiación

Medidas alternativas de rendimiento

Cifras expresadas en euros

	2020	2021	2022	2023	Ene-Jun 2024
Importe neto de la cifra de negocios	8.579.148	9.178.044	13.646.741	14.003.886	7.398.589
EBITDA	676.273	624.822	1.705.290	1.718.050	1.017.105
EBIT	289.769	204.355	1.251.060	1.214.663	724.729
Deuda Financiera Bruta total	5.309.814	5.267.037	5.664.213	4.273.650	5.201.304
Caja y equivalentes	209.347	124.927	80.769	656.465	229.484
Deuda Financiera Neta	5.057.690	5.539.286	4.837.856	3.617.185	4.971.820
Deuda Financiera Neta/EBITDA LTM	7,48	8,87	2,84	2,11	2,98
Recursos Propios	2.185.632	2.041.283	1.765.493	3.799.065	3.898.537
Deuda Financiera Neta/Recursos Propios	2,31	2,71	2,74	0,95	1,28
Deuda Financiera Neta/Total Activos	0,58	0,56	0,53	0,35	0,46
% Margen EBITDA	7,88	6,81	12,50	12,27	13,75
% Margen EBIT	3,38	2,23	9,17	8,67	9,80

Estructura del capital a 30/06/2024

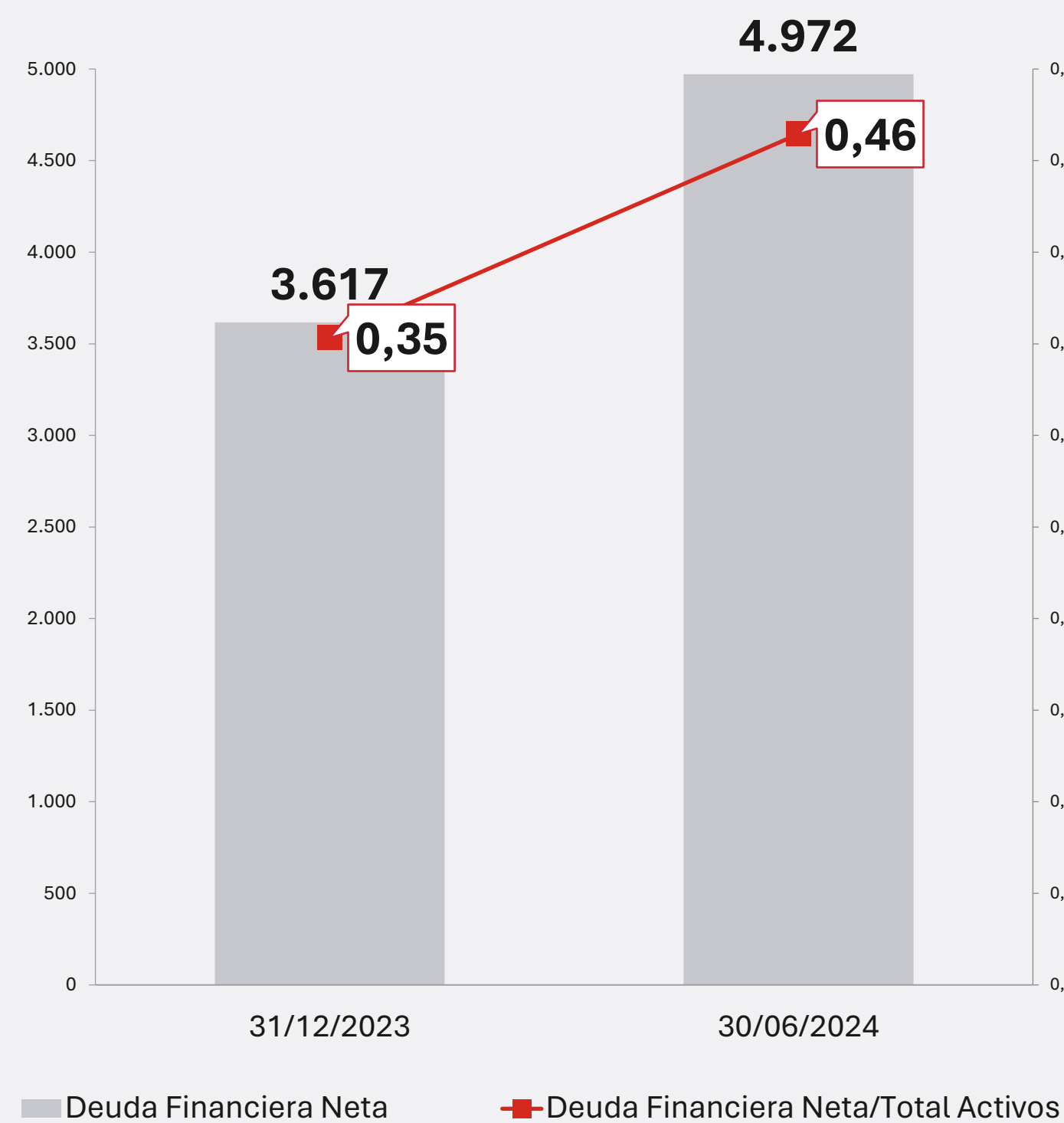


04. Resultados consolidados en enero-junio 2024

4.2 Gestión del Balance y Financiación

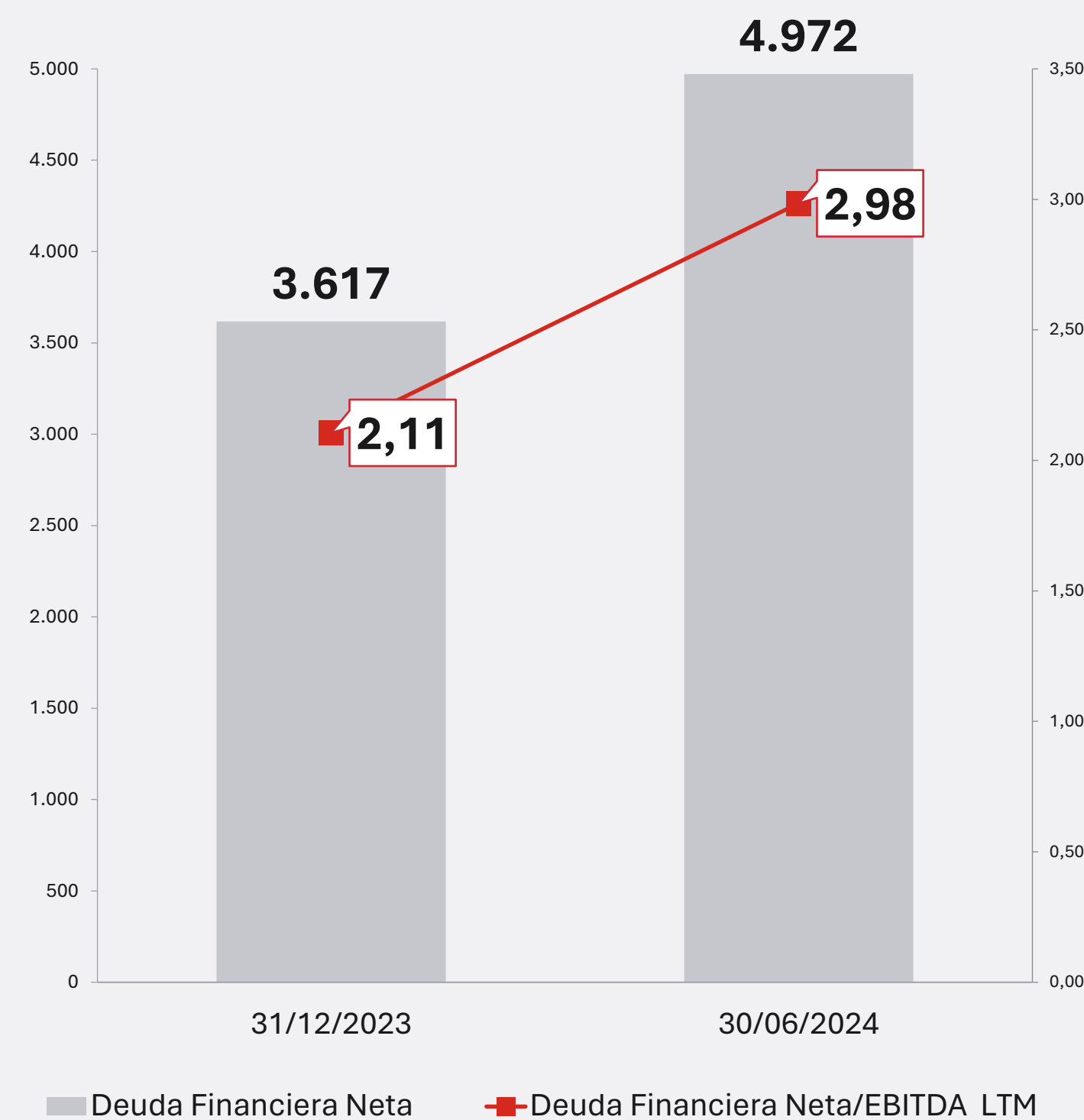
Deuda Financiera Neta vs Deuda Financiera Neta/Total Activos

Cifras expresadas en miles de euros



Deuda Financiera Neta vs Deuda Financiera Neta/EBITDA LTM

Cifras expresadas en miles de euros



2,5%

04. Resultados consolidados en enero-junio 2024

4.3 Generación de Cash Flow

El comportamiento de los flujos de efectivo de las actividades de explotación ha sido negativo motivado por tres factores explicativos:

- primero, como consecuencia del incremento de saldos en los deudores y cuentas a cobrar por el motivo expuesto con anterioridad;
- en segundo lugar, por la reducción del periodo de pago a los acreedores;
- y por último, la amortización de la deuda pendiente con AEAT, que ya estaba provisionada a nivel de resultados en el ejercicio anterior, pero se ha desembolsado durante este primer semestre del ejercicio 2024.

En cuanto a los flujos por actividades de inversión, cabe destacar la inversión en el terreno industrial y otras instalaciones para mejoras en la planta productiva.

Por otro lado, y en línea con los comentarios realizados en el apartado de gestión del balance, los flujos de efectivo de las actividades de financiación se incrementan debido al empleo de financiación bancaria a corto plazo.

Cifras expresadas en euros			
Flujos de efectivo de las actividades de explotación	Ene-Jun 2024	Ene-Jun 2023	% Var.
Resultado consolidado del ejercicio antes de impuestos	690.580	744.196	(7,2)
Ajustes del resultado consolidado	332.376	301.982	10,1
Amortización del Inmovilizado	298.505	247.618	20,6
Correcciones valorativas por deterioro	(278)	(26.861)	(99,0)
Variaciones de provisiones	0	0	--
Resultado por bajas y enajenaciones del inmovilizado	0	0	--
Ingresos financieros	(52.385)	(2.853)	n.s.
Gastos financieros	86.276	83.975	2,7
Otros ingresos y gastos	258	103	150,5
Cambios en el capital corriente	(1.118.664)	(759.100)	47,4
Existencias	9.942	236.066	(95,8)
Deudores y otras cuentas a cobrar	(629.661)	(1.226.023)	(48,6)
Otros activos corrientes	883	(79.950)	c.s.
Acreedores y otras cuentas a pagar	(499.828)	310.807	c.s.
Otros flujos de efectivo de las actividades de explotación	(265.104)	(94.007)	182,0
Pagos de intereses	(86.276)	(83.975)	2,7
Cobros de intereses	52.385	2.853	n.s.
Cobros (pagos) por impuesto sobre beneficios	(9.481)	(12.885)	(26,4)
Otros cobros (pagos) por impuestos	(221.732)	0	--
Total Flujos de efectivo de las actividades de explotación	(360.812)	193.071	c.s.

Cifras expresadas en euros			
Flujos de efectivo de las actividades de inversión	Ene-Jun 2024	Ene-Jun 2023	% Var.
Pagos por inversiones	(592.991)	(646.713)	(8,3)
Inmovilizado intangible	(62.453)	(19.056)	n.s.
Inmovilizado material	(526.927)	(463.379)	13,7
Otros activos financieros	(3.611)	(164.278)	(97,8)
Cobros por desinversiones	31.726	0	--
Inmovilizado material	0	0	--
Empresas del grupo y asociadas	15.645	0	--
Otros activos financieros	16.081	0	--
Total Flujos de efectivo de las actividades de inversión	(561.265)	(646.713)	(13,2)

Cifras expresadas en euros			
Flujos de efectivo de las actividades de financiación	Ene-Jun 2024	Ene-Jun 2023	% Var.
Cobros y pagos por instrumentos de patrimonio	(20.137)	685.000	c.s.
Emisión de instrumentos de patrimonio	0	600.000	--
Enajenación de instrumentos de patrimonio propio	60.329	85.000	(29,0)
Adquisición de instrumentos de patrimonio de la sociedad	(80.466)	0	--
Cobros y pagos por instrumentos de pasivo financiero	740.062	(150.589)	c.s.
Emisión de deuda con otras entidades de crédito	1.075.062	0	--
Emisión de otras deudas	0	0	--
Devolución deudas con entidades de crédito	(291.983)	(113.246)	157,8
Devolución de otras deudas	(43.017)	(37.343)	15,2
Total Flujos de efectivo de las actividades de financiación	719.925	534.411	34,7
Pago por dividendos	(224.829)	0	--
Aumento/Disminución neta del efectivo o equivalentes	(426.981)	80.769	c.s.
Efectivo o equivalentes al comienzo del periodo	656.465	74.249	n.s.
Efectivo o equivalentes al final del periodo	229.484	155.018	48,0

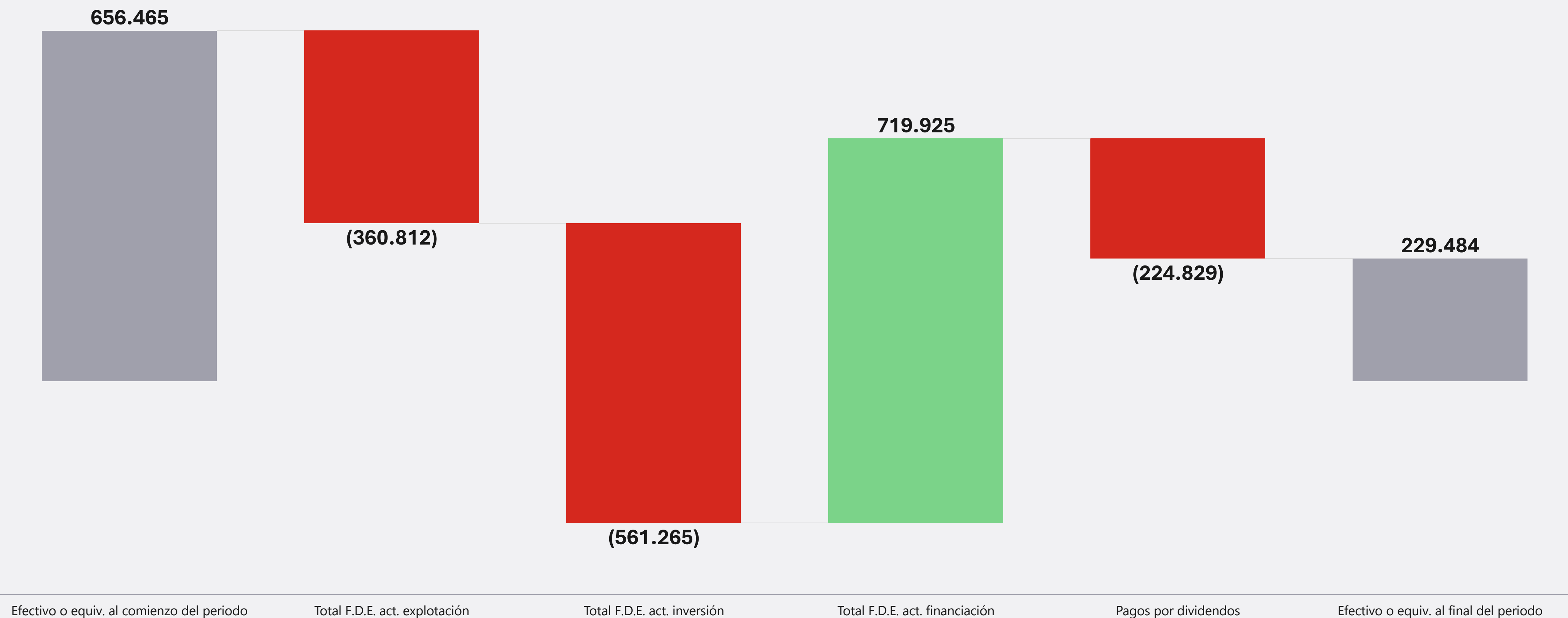
Cifras expresadas en euros			
Cálculo del free cash flow	Ene-Jun 2024	Ene-Jun 2023	% Var.
EBITDA	1.017.105	1.098.310	(7,4)
Capex del periodo	(592.991)	(646.713)	(8,3)
Inversión en circulante	(1.118.664)	(759.100)	47,4
Pago de intereses financieros netos	(33.891)	(81.122)	(58,2)
Pago de impuesto sobre Sociedades	(9.481)	(12.885)	(26,4)
Flujo de caja libre	(737.922)	(401.510)	83,8

04. Resultados consolidados en enero-junio 2024

4.3 Generación de Cash Flow

Cash Flow Ene-Jun 2024

Cifras expresadas en euros



05. Cumplimiento del Plan de Negocio

A fecha del 30 de junio de 2024, ya se ha cumplido más del 50% de la previsión del importe neto de la cifra de negocios y del EBITDA previsto para el ejercicio 2024 completo. Para el segundo semestre del ejercicio, se espera un importante volumen de cifra de negocio en los últimos meses del año para poder cumplir con el 100% de los objetivos.

En lo que respecta, a la deuda financiera neta, el importe a 30 de junio es estacionalmente alto debido a que una serie de clientes del sector de alimentación mantienen saldos deudores de importes elevados. Esos saldos se financian con deuda bancaria a corto plazo. Durante el segundo semestre del ejercicio, esos saldos se irán normalizando.

Del mismo modo, y para cumplir con la normativa actual, se ha reducido el plazo máximo de pago a proveedores a 60 días.

Previsión de cierre 2024	2024E	2024E	Ene-Jun 2024	% Cumplimiento
Importe neto de la cifra de negocios	14,5 M€ / 15,2 M€	+ 3,5% / 8,5%	7,40 M€	51,0%
EBITDA	+ 1,8 M€ / 2,0 M€	+ 6,0% / 17,0%	1,02 M€	56,5%
Deuda financiera neta ¹	< 3,2 M€	< 3,2 M€	4,97 M€	155,4%

1. En el caso del % cumplimiento de objetivo de DFN un valor superior al 100% indicaría el porcentaje por encima del objetivo que no permite cumplirlo a la fecha de cierre del informe y por debajo del 100% un porcentaje de sobrecumplimiento.



06. Compromiso con la sostenibilidad y el medioambiente

Estamos comprometidos con la sostenibilidad y trabajamos para reducir nuestro impacto ambiental al disminuir el uso de recursos naturales y generar menos desechos.



Hemos adoptado tecnologías de fabricación avanzadas que nos permiten minimizar los residuos en nuestras operaciones. Esto incluye la optimización de los procesos de producción para reducir el desperdicio de material, así como la implementación de estrategias de reciclaje y reutilización en toda nuestra cadena de suministro. Un ejemplo concreto de nuestros esfuerzos es la implementación de un sistema de reutilización del agua en la fabricación de cilindros, lo que nos ha permitido disminuir considerablemente el consumo de este recurso esencial.

Con estas iniciativas, estamos dando pasos importantes hacia una producción más eficiente y sostenible, alineándonos con prácticas responsables para cuidar el medio ambiente.

En este primer semestre de 2024 IFLEX ha firmado un acuerdo de colaboración con ITENE para desarrollar un proyecto de I+D sobre envases reciclables para el sector lácteo cuya cofinanciación se ha solicitado al CDTI.

Hemos adquirido una maquinaria para limpiar los tinteros de los impresores sin el uso de disolventes COV.

Del mismo modo, hemos participado en el proyecto PackImpact 2.0, cofinanciado por el Ministerio de Industria, Comercio y Turismo (Mincotur) a través de una AEI (Agrupación de Interés Económico). Este proyecto tenía el objetivo de construir una herramienta que facilite al usuario/empresa el cálculo y la monitorización del impacto medioambiental de su Packaging en términos de huella de carbono.

Nuevas recomendaciones a los clientes para la utilización de materiales más sostenibles y con mayor potencial de reciclado en concordancia con la regulación europea de envases y residuos de envases (PPWR).

Hemos firmado un acuerdo de colaboración con una empresa de reciclaje de film, con la que suministraremos una buena parte de la merma realizada durante el proceso de fabricación para su posterior reciclaje y recirculación para otros usos.

07. Gestión de riesgos

El negocio y la actividad de IFLEX están condicionados, tanto por factores intrínsecos, exclusivos del mismo, como por determinados factores exógenos que son comunes a cualquier empresa de su sector. Entre los principales riesgos que la Sociedad gestiona cabe destacar:

➤ Riesgo de crédito

El riesgo de crédito es el riesgo de pérdida financiera al que se enfrenta IFLEX Flexible Packaging, S.A. si un cliente o contraparte en un instrumento financiero no cumple con sus obligaciones contractuales, y se origina, principalmente, en las cuentas a cobrar a clientes e instrumentos financieros de inversión de la Sociedad.

Los principales riesgos de crédito se concentran en la financiación de las operaciones comerciales de tráfico ordinarias derivadas de la actividad. El riesgo se encuentra disperso debido a la diversificación de la cartera de clientes y no tener concentrados elevados niveles de deuda.

➤ Riesgo de tipo de cambio

La Sociedad opera en el ámbito internacional mayormente en euros y, por tanto, no está expuesta a riesgo de tipos de cambio por operaciones con divisas.

➤ Riesgo de liquidez

La Sociedad gestiona la liquidez de modo que siempre pueda hacer frente a sus compromisos puntualmente. Este objetivo se logra con una gestión activa de la liquidez, que consiste en un seguimiento continuado de la estructura del balance, por plazos de vencimiento, detectando de forma anticipada la eventualidad de estructuras inadecuadas de liquidez a corto y medio plazo, adoptando una estrategia que conceda estabilidad a las fuentes de financiación.

La Sociedad lleva a cabo una gestión prudente del riesgo de liquidez, fundada en el mantenimiento de suficiente efectivo, la disponibilidad de financiación mediante un importe suficiente de facilidades de crédito comprometidas y capacidad suficiente para liquidar posiciones de mercado.

➤ Riesgo de tipo de mercado

El riesgo mercado es el riesgo de que los cambios en los precios de mercado, como en los tipos de cambio, tipos de interés, afecten los ingresos de la Sociedad o el valor de los instrumentos financieros que mantiene.

➤ Riesgo de tipo de interés en los flujos de efectivo y del valor razonable

Dado que la Sociedad no posee activos remunerados significativos, los ingresos y los flujos de efectivo de las actividades de explotación de la Sociedad son en su mayoría independientes respecto de las variaciones en los tipos de interés de mercado.

El riesgo de tipo de interés de la Sociedad surge de los recursos ajenos a largo plazo. Los recursos ajenos emitidos a tipos variables exponen a la Sociedad a riesgo de tipo de interés de los flujos de efectivo.

➤ Riesgos relacionados con mayores objetivos de sostenibilidad.

Uno de los factores que potencialmente ostentan un riesgo relativo a este sector serían los que se desenvuelven en relación con el aumento de los estándares, tanto sociales como legales, relativos a la sostenibilidad. En primer lugar, el resentimiento del sector de los embalajes flexibles a nivel mundial, por el simple hecho de pertenecer al sector del plástico, y este ver su uso cada vez más limitado a cualquier escala. En segundo lugar, los mayores requisitos a nivel jurídico, de certificaciones que aseguren que tanto materiales como procesos se ajustan a los estándares ecológicos y sostenibles impuestos, tanto a nivel estatal como supranacional.

➤ Riesgo asociado a innovaciones tecnológicas en el sector del embalaje y relativos al embalaje flexible

En los últimos años a nivel europeo se han visualizado ciertas tendencias como el desarrollo de productos biodegradables, la búsqueda de sistemas de logística que permitan optimizar la cadena de suministro o el desarrollo de nuevas tintas de impresión. Estas tendencias derivan de la decisión de los consumidores de reducir el uso del plástico, así como la regulación europea y española en pro de la economía circular y la búsqueda del residuo cero. El principal riesgo asociado proviene de la disminución de la demanda, debido a los gustos de los consumidores, que prefieren materiales más sostenibles. Esto incide directamente en la facturación, con lo que repercutiría a los resultados de la compañía.

➤ Riesgos derivados de cambios regulatorios, en especial el relativo al impuesto sobre envases de plástico no reutilizables

El impuesto especial sobre los envases de plástico no reutilizables se encuentra regulado en el capítulo I del título VII de la Ley 7/2022, de 8 de abril, de residuos y suelos contaminados para una economía circular (artículos 67 a 83). Además, resultan de aplicación su disposición transitoria décima, disposición final cuarta y disposición final décimo tercera.

Su objeto es reducir el uso de este material escaladamente en los próximos años, pretendiendo que disminuya en un 50% para el año 2026 y en un 70% para el 2030, recayendo sobre la utilización, en España, de envases no reutilizables que contengan plástico, tanto si se presentan vacíos como si se presentan conteniendo, protegiendo, manipulando, distribuyendo o presentando mercancía.

Para mitigar el impacto que el impuesto tendrá en los beneficios de la Compañía, IFLEX ha ofertado a sus clientes algunas alternativas como las siguientes: la sustitución del componente de plástico del envase, por otro tipo de material, la reducción de micras o peso del envase, la sustitución de algunas láminas por termoplásticos más ligeros o la utilización de material PCR (reciclado post-consumo), siempre que la normativa lo permita.

Por todo ello, el impuesto si tiene consecuencias económicas directas para la empresa que, de no tratarse de manera correcta, podrían afectar a su solvencia, disminución de ventas, acuerdos con proveedores, etc.

08. Hechos relevantes del periodo y posteriores al cierre

Febrero: Se publica OIR sobre avance de los ingresos de 2023.

Febrero: Pago de dividendos. Se ha realizado el segundo pago de dividendos a cuenta de los resultados del ejercicio 2022.

Febrero: IFLEX ha desarrollado un envase para café que es más fácilmente **reciclable**.

Abril: IFLEX ha desarrollado un **envase de alta reciclabilidad** y contenido de material ya reciclado para el sector de los frutos secos.



Mayo: Participación de la compañía en la celebración de la Feria Hispack en Barcelona.

Mayo: Publicación del **Equity Story** de la compañía y Guidance 2024.



Mayo: Participación en el **Foro Medcap 2024** organizado por BME en el Palacio de La Bolsa de Madrid en el que además de reuniones con inversores se realizó la presentación del Equity Story en un Discovery Meeting.



Junio: realización de la **Junta General de Accionistas 2024**, en la que se aprobaron las cuentas de 2023.



09. Evolución previsible

En lo que respecta al segundo semestre del ejercicio, se espera una evolución normal de la cifra de negocio, equivalente al primer semestre, teniendo en cuenta que los meses de agosto y diciembre suelen ser inferiores en cifra de negocio debido al periodo vacacional.

No se esperan excesivas variaciones en Margen y EBITDA ya que las materias primas se mantienen en precios estables y por consecuencia el Margen bruto de explotación.

En lo que respecta al resto de gastos, no se esperan movimientos significativos ni en la partida de servicios exteriores ni en la parte de personal.

10. Periodo medio de pago a proveedores

El periodo medio de pago a proveedores ha sido de 49 días durante el periodo enero-junio 2024.



11. Adquisición y enajenación de acciones propias

Detalle de los movimientos de autocartera durante 1S 2024

	Nº Acciones	Importe (euros)
Saldo a 31/12/2023	84.741	154.259
Compras	43.310	70.764
Ventas	(30.580)	(54.763)
Saldo a 30/06/2024	97.471	170.259

12. IFLEX en Bolsa

En su primer ejercicio completo con presencia en BME Growth, Iflex cerró el primer semestre de 2024 con un precio de 1,58 euros, un 6% inferior al precio de inicio de ejercicio, situando la capitalización bursátil de la compañía en 9,5 millones de euros.



Este comportamiento fue mejor que el registrado por el combinado de los 15 primeros valores de BME Growth recogidos en el índice Growth Market 15 que cayó en el periodo un 8% mientras que el conjunto del mercado representado en el índice Ibex Growth Market All Share se apreció apenas un 2,2%.

Hay que recordar que IFLEX se incorporó al mercado el pasado 30 de noviembre de 2023, por lo que las comparaciones con el comportamiento del valor durante el pasado ejercicio no son objetivas dado su escaso recorrido durante el año anterior y que además estuvo sesgado por su debut que normalmente genera una corriente de negociación mayor desvirtuando el análisis comparable de liquidez.

Sin embargo, si analizamos la evolución de la negociación media diaria comparable entre el primer y segundo trimestre se muestra una tendencia favorable. En efecto, teniendo en cuenta los días con contratación, el volumen medio diario en efectivo durante el segundo trimestre de 2024 ascendió a 4.292 euros, un 26% superior al primer trimestre de 2024, mientras que en términos de acciones el volumen registrado fue de 2.790 títulos, un 48% mayor al del primer trimestre del presente ejercicio.

No obstante, conviene destacar que la compañía cerró el año con una capitalización bursátil de 10,1 millones de euros y un volumen medio de contratación de títulos en torno a 10.136 acciones equivalentes a un efectivo medio diario de 19.320 euros.

Conviene destacar que la compañía, que contrata en modalidad de fixing, dispone de cobertura de análisis por parte de Lighthouse que inició su seguimiento el pasado 22 de diciembre de 2023, fecha en que publicó el informe de inicio de cobertura. Dicho informe, así como las notas de actualización se encuentran disponibles en la web corporativa de IFLEX en el apartado de accionistas e inversores/informes analistas.

Por otro lado, la compañía ha puesto en marcha un plan de impulso a las Relaciones con Inversores que cubre, no solo la comunicación y contacto con inversores institucionales, como por ejemplo el ejercicio que llevó a cabo durante su participación en el pasado Foro Medcap (mayo 2024) con reuniones one on one y la realización de un discovery meeting donde presentó su nuevo equity story, sino también un programa de activación de la base de accionistas e inversores minoristas.

COTIZACIÓN (euros)	Ene-Jun 2024	2023
Inicio ¹	1,68	2,02
Mínimo	1,46	1,51
Máximo	1,90	2,30
Cierre periodo	1,580	1,680
Media	1,656	1,773

OTROS INDICADORES BURSÁTILES	Ene-Jun 2024	2023
Capitalización bursátil (euros)	9.539.346	10.143.102
Nº de acciones	6.037.561	6.037.561
Valor nominal de la acción (euros/acción)	0,05	0,05
Volumen contratación (acciones)	118.268	182.451
Volumen contratación medio diario (acciones)	2.319	10.136
Volumen Efectivo (miles euros)	193.925	347.759
Volumen Efectivo medio diario (euros)	3.802	19.320

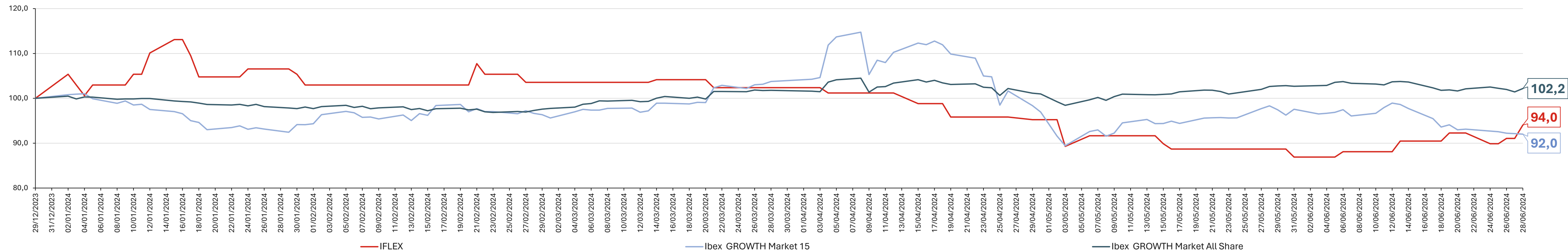
IFLEX vs ÍNDICES ²	Ene-Jun 2024	2023
IFLEX	(6,0%)	(16,8%)
Ibex Growth Market 15	(8,0%)	(2,5%)
Ibex Growth Market All Share	2,2%	0,7%

1. IFLEX se incorporó a BME Growth el 30 de noviembre de 2023 con un precio de salida de 2,02 euros por acción.

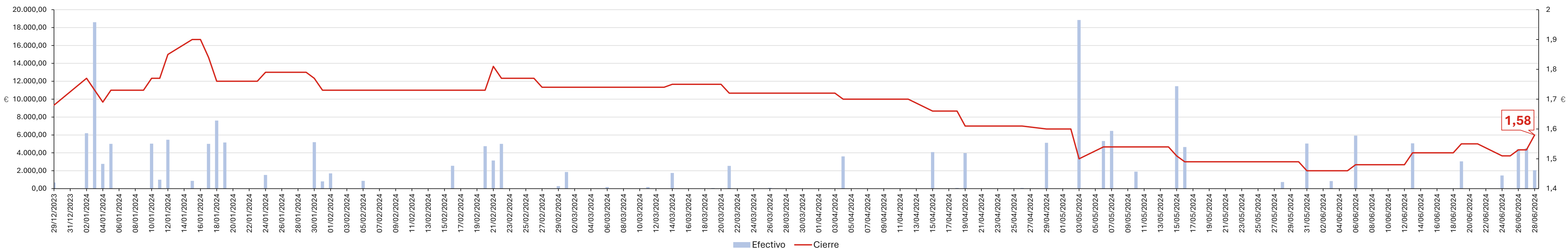
2. Porcentaje de variación de cotización cierre en el periodo desde 29-12-2023 hasta el 28-06-2024, teniendo en cuenta el inicio de cotización de IFLEX el día 30-11-2023 con un precio de salida de 2,02 euros.

12. IFLEX en Bolsa

IFLEX vs Ibex Growth Market 15 e Ibex Growth Market All Share 29-12-23 al 28-06-24



IFLEX: Evolución cierre y volumen Efectivo (€) 29-12-23 al 28-06-24



13. Glosario

- **Huecograbado:** Tecnología usada por IFLEX para la impresión sobre film plástico/papel.
- **Cilindro:** Soporte en el que se realiza el grabado del diseño para la posterior impresión.
- **Bobina:** Formato en el que se sirve el film fabricado por IFLEX para el cliente.
- **Film:** Material que usa la empresa final para envasar sus productos.
- **Impresión:** Proceso productivo que utiliza IFLEX para la impresión en el film.
- **Sobreimpresión:** Imprimir nuevamente sobre bobinas de material ya impreso, permitiendo realizar cambios de textos, anagramas, códigos de barras, etc., sin necesidad de desechar el material existente. Una solución eficiente, económica y sostenible para corregir errores, actualizar información o activar nuevas promociones sin tener que volver a producir de cero, reutilizando el material impreso existente, brindando flexibilidad y reduciendo la huella ambiental de las operaciones de impresión.
- **Laminación:** Fase en la que se une un film junto a otro para proporcionar propiedades barrera al producto final.
- **Corte:** Fase en la que se corta el material para que tenga las medidas necesarias por el cliente.
- **Importe neto de cifra de negocios:** Ingresos obtenidos por las ventas y los servicios prestados por la compañía a sus clientes.
- **EBITDA (Earnings Before Interests, Tax, Depreciation and Amortization):** El beneficio de la empresa antes de restar los intereses a pagar por la deuda contraída, los impuestos propios del negocio, las depreciaciones por deterioro de este, la amortización de las inversiones realizadas y otros resultados.
- **EBITDA Ajustado:** EBITDA deduciendo los gastos extraordinarios derivados del proceso de incorporación a BME Growth.
- **EBIT:** Beneficio antes de intereses e impuestos. Se calcula restando los gastos operativos de la empresa de sus ingresos totales.
- **EBIT Ajustado:** EBIT deduciendo los gastos extraordinarios derivados del proceso de incorporación a BME Growth.
- **DFN (Deuda Financiera Neta):** Es la suma de la deuda financiera a largo y corto plazo (incluye deudas con entidades de créditos y terceros) menos el efectivo y otros activos líquidos equivalentes (saldos en bancos).
- **Free Cash Flow (Flujo de Caja Libre):** EBITDA del periodo - CapEx del periodo - Inversión en Circulante del periodo - Pagos de intereses financieros netos del periodo - importe neto de partidas que no hayan supuesto impacto en caja durante el periodo.



14. Contacto



inversores@iflex.es

Anexos

15. Anexos

Estructura del capital y cálculo Deuda Financiera Neta

Cifras expresadas en euros

	30/06/2024	31/12/2023	% Var.
Patrimonio Neto	3.898.538	3.799.065	2,62
Deudas con entidades de crédito a largo plazo	1.671.198	1.906.973	(12,36)
Acreeedores por arrendamiento financiero a largo plazo	142.575	178.346	(20,06)
Otros pasivos financieros a largo plazo	500.070	500.070	n.s.
Deudas con entidades de crédito a corto plazo	2.279.876	1.250.553	82,31
Acreeedores por arrendamiento financiero a corto plazo	72.867	78.028	(6,61)
Otros pasivos financieros a corto plazo	534.718	359.680	48,66
Deuda Financiera Bruta total	5.201.304	4.273.650	21,71
Total estructura capital	9.099.841	8.072.715	12,72
Efectivo y otros activos líquidos equivalentes	308.298	656.465	(53,04)
Deuda Financiera Neta	4.893.006	3.617.185	35,27

Calendario de Vencimiento de Deuda

Cifras expresadas en euros

	Corto Plazo	Largo Plazo					
	2025	2026	2027	2028	2029	Siguientes	Total
Deudas con entidades de crédito	1.250.553	676.286	703.768	299.501	173.714	53.703	3.157.525
Acreeedores por arrendamiento financiero	78.028	68.612	63.593	41.457	4.684	0	256.374
Otros pasivos financieros	359.680	100.014	100.014	100.014	100.014	100.014	859.750
Total	1.688.261	844.912	867.375	440.972	278.412	153.717	4.273.649

Estructura de deuda por plazo y vencimientos

	30/06/2024	31/12/2023
% Deuda Financiera Bruta a largo plazo	44,5%	60,5%
% Deuda Financiera Bruta a corto plazo	55,5%	39,5%

IFLEX



Informe de Revisión Limitada de Iflex Flexible Packaging, S.A.

(Junto con los Estados Financieros Intermedios
de Iflex Flexible Packaging, S.A. al 30.06.2024)



KPMG Auditores, S.L.
Edificio Sèquia
Sèquia, 11
17001 Girona

Informe de Revisión Limitada sobre Estados Financieros Intermedios

A los accionistas de Iflex Flexible Packaging, S.A. por encargo de la dirección

Introducción

Hemos realizado una revisión limitada de los estados financieros intermedios de Iflex Flexible Packaging, S.A. (la "Sociedad"), que comprenden el balance a 30 de junio de 2024, la cuenta de pérdidas y ganancias, el estado de cambios en el patrimonio neto, el estado de flujos de efectivo y las notas explicativas correspondientes al periodo de seis meses terminado en dicha fecha. Los administradores de la Sociedad son responsables de la elaboración de los estados financieros intermedios de acuerdo con el marco normativo de información financiera aplicable a la entidad (que se identifica en la nota 2 adjunta) y, en particular, con los principios y criterios contables contenidos en el mismo. Nuestra responsabilidad es expresar una conclusión sobre estos estados financieros intermedios basada en nuestra revisión limitada.

Alcance de la revisión

Nuestra revisión se ha realizado de acuerdo con la Norma Internacional de Trabajos de Revisión 2410, "Revisión de información financiera intermedia realizada por el auditor independiente de la Entidad". Una revisión limitada de información financiera intermedia consiste en la realización de preguntas, principalmente al personal responsable de los asuntos financieros y contables, y en la aplicación de ciertos procedimientos analíticos y otros procedimientos de revisión. Una revisión limitada tiene un alcance sustancialmente menor que el de una auditoría y, por consiguiente, no nos permite asegurar que hayan llegado a nuestro conocimiento todos los asuntos significativos que podrían ser identificados en una auditoría. Por tanto, no expresamos una opinión de auditoría sobre los estados financieros intermedios adjuntos.



Conclusión

Como resultado de nuestra revisión limitada, que en ningún momento puede ser entendida como una auditoría de cuentas, no ha llegado a nuestro conocimiento ningún asunto que nos haga concluir que los estados financieros intermedios adjuntos no expresan, en todos sus aspectos significativos, la imagen fiel del patrimonio y de la situación financiera de Iflex Flexible Packaging, S.A. al 30 de junio de 2024 así como de los resultados de sus operaciones y de los flujos de efectivo correspondientes al periodo de seis meses terminado en dicha fecha, de acuerdo con el marco normativo de información financiera que resulta de aplicación y, en particular, con los principios y criterios contables contenidos en el mismo.

Párrafo sobre otras cuestiones

Este informe ha sido preparado en relación con la publicación del informe financiero semestral y del correspondiente informe de revisión limitada de los estados financieros intermedios requeridos por el artículo Segundo apartado 2.1 a) de la Circular 3/2020, modificada por la Circular 2/2022 del BME MTF Equity sobre Información a suministrar por empresas incorporadas a negociación en el segmento BME Growth de BME MTF Equity.

KPMG Auditores, S.L.

Josep Salvador Martínez

22 de octubre de 2024



IFLEX FLEXIBLE PACKAGING, S.A.

Estados Financieros Intermedios al 30 de junio
de 2024

IFLEX FLEXIBLE PACKAGING, S.A.

Balance

30 de junio de 2024 y 31 de diciembre de 2023

(Expresados en euros)

<i>Activo</i>	<i>Nota Explicativa</i>	<i>30/06/2024</i>	<i>31/12/2023</i>
Inmovilizado intangible	Nota 5	140.449	104.754
Patentes, licencias, marcas y similares		850	1.870
Aplicaciones informáticas		139.122	93.032
Otro inmovilizado intangible		477	9.852
Inmovilizado material	Nota 6	4.484.346	4.229.166
Terrenos y construcciones		1.335.155	1.151.239
Instalaciones técnicas, maquinaria, utillaje, mobiliario y otro inmovilizado material		3.149.191	3.071.445
Inmovilizado en curso y anticipos		-	6.482
Inversiones financieras a largo plazo	Nota 11	340.803	257.234
Instrumentos de patrimonio		17.214	17.214
Créditos a terceros		222.297	234.768
Otros activos financieros		101.292	5.252
Total activos no corrientes		4.965.598	4.591.154
Existencias	Nota 12	1.968.233	1.977.897
Materias primas y otros aprovisionamientos ciclo corto		1.786.212	1.702.891
Productos en curso		127.448	153.986
Productos terminados		47.670	101.398
Anticipos a proveedores		6.903	19.622
Deudores comerciales y otras cuentas a cobrar	Nota 11	3.400.097	2.761.213
Clientes por ventas y prestaciones de servicios corto plazo		3.213.306	2.550.668
Personal		5.510	8.475
Otros créditos con las Administraciones Públicas		181.281	202.070
Inversiones financieras a corto plazo	Nota 11	135.540	247.224
Créditos a empresas		24.722	24.285
Otros activos financieros		110.818	222.939
Periodificaciones a corto plazo		4.043	4.926
Efectivo y otros activos líquidos equivalentes	Nota 13	229.484	656.465
Tesorería		229.484	656.465
Total activos corrientes		5.737.397	5.647.725
Total activo		10.702.995	10.238.879

Las notas explicativas adjuntas forman parte integrante de los estados financieros intermedios del periodo de seis meses

IFLEX FLEXIBLE PACKAGING, S.A.
Balance
30 de junio de 2024 y 31 de diciembre de 2023
(Expresados en euros)

<i>Patrimonio Neto y Pasivo</i>	<i>Nota Explicativa</i>	<i>30/06/2024</i>	<i>31/12/2023</i>
Fondos propios	Nota 14	3.898.537	3.799.065
Capital			
Capital escriturado		301.878	301.878
Prima de emisión		1.730.063	1.730.063
Reservas			
Legal y estatutarias		65.692	65.692
Otras reservas		1.387.731	961.695
Reserva de capitalización		29.118	29.118
(Acciones y participaciones en patrimonio propias)		(170.259)	(154.259)
Resultado del ejercicio		554.314	864.878
Total patrimonio neto		3.898.537	3.799.065
Deudas a largo plazo	Nota 18	2.313.843	2.585.389
Deudas con entidades de crédito		1.671.198	1.906.973
Acreeedores por arrendamiento financiero	Nota 7	142.575	178.346
Otros pasivos financieros		500.070	500.070
Pasivos por impuesto diferido	Nota 20	38.366	39.278
Total pasivos no corrientes		2.352.209	2.624.667
Provisiones a corto plazo	Nota 16	-	221.732
Otras provisiones		-	221.732
Deudas a corto plazo	Nota 18	2.909.745	1.688.261
Deudas con entidades de crédito		2.279.876	1.250.553
Acreeedores por arrendamiento financiero	Nota 7	72.867	78.028
Otros pasivos financieros	Nota 18	557.002	359.680
Acreeedores comerciales y otras cuentas a pagar	Nota 18	1.542.504	1.905.154
Proveedores a corto plazo		758.777	1.387.449
Acreeedores varios		303.049	226.213
Personal (remuneraciones pendientes de pago)		9.613	32.056
Pasivos por impuesto corriente		198.594	73.728
Otras deudas con las Administraciones Públicas		272.471	185.708
Total pasivos corrientes		4.452.249	3.815.147
Total patrimonio neto y pasivos		10.702.995	10.238.879

Las notas explicativas adjuntas forman parte integrante de los estados financieros intermedios del periodo de seis meses

IFLEX FLEXIBLE PACKAGING, S.A.

**Cuentas de Pérdidas y Ganancias
correspondientes a los períodos de seis meses terminados en
30 de junio de 2024 y 30 de junio de 2023**

(Expresadas en euros)

<i>Cuenta de Pérdidas y Ganancias</i>	<i>Nota Explicativa</i>	<i>30/06/2024</i>	<i>30/06/2023</i>
Importe neto de la cifra de negocios	Nota 23	7.398.589	7.405.897
Ventas		7.041.582	7.005.899
Prestaciones de servicios		357.007	399.998
Variación de existencias de productos terminados y en curso de fabricación		(80.266)	(133.055)
Aprovisionamientos	Nota 23	(3.806.864)	(3.850.176)
Consumo de materias primas y otras materias consumibles		(3.806.742)	(3.841.324)
Trabajos realizados por otras empresas		(400)	-
Deterioro de mercaderías, materias primas y otros aprovisionamientos	Nota 12	278	(8.852)
Otros ingresos de explotación		48.727	26.438
Ingresos accesorios y otros de gestión corriente		10.560	9.366
Subvenciones de explotación incorporadas al resultado del ejercicio	Nota 15	38.167	17.072
Gastos de personal		(1.425.614)	(1.314.315)
Sueldos, salarios y asimilados		(1.089.039)	(1.006.978)
Cargas sociales	Nota 23	(336.575)	(307.337)
Otros gastos de explotación		(1.117.467)	(1.036.479)
Servicios exteriores		(1.116.594)	(1.035.042)
Tributos		(840)	(1.410)
Otros gastos de gestión corriente		(33)	(27)
Amortización del inmovilizado	Nota 5 y 6	(298.505)	(247.618)
Otros resultados		6.129	(25.271)
Resultado de explotación		724.729	825.421
Ingresos financieros		52.385	2.853
De participaciones en instrumentos de patrimonio			
En terceros		6.846	-
De valores negociables y otros instrumentos financieros			
De terceros	Nota 16	45.539	2.853
Gastos financieros		(86.276)	(83.975)
Por deudas con terceros	Nota 19	(86.276)	(83.975)
Diferencias de cambio		(258)	(103)
Resultado financiero		(34.149)	(81.225)
Resultado antes de impuestos		690.580	744.196
Impuesto sobre beneficios	Nota 20	(136.266)	(137.043)
Resultado del periodo		554.314	607.153

Las notas explicativas adjuntas forman parte integrante de los estados financieros intermedios del periodo de seis meses

IFLEX FLEXIBLE PACKAGING, S.A.

**Estados de Cambios en el Patrimonio Neto
correspondientes al periodo de seis meses terminado en
30 de junio de 2024 y al ejercicio anual terminado en
31 de diciembre de 2023**

**A) Estados de Ingresos y Gastos Reconocidos
correspondiente al periodo de seis meses terminado en
30 de junio de 2024 y al ejercicio anual terminado en
30 de junio de 2023**

(Expresados en euros)

	30/06/2024	30/06/2023
Resultado de la cuenta de pérdidas y ganancias	554.314	607.153
Ingresos y gastos imputados directamente al patrimonio neto		
Subvenciones (Nota 15)	38.167	17.072
Efecto impositivo	(9.542)	(4.268)
Total ingresos y gastos imputados directamente en el patrimonio neto	28.625	12.804
Transferencias a la cuenta de pérdidas y ganancias		
Subvenciones (Nota 15)	(38.167)	(17.072)
Efecto impositivo	9.542	4.268
Total transferencias a la cuenta de pérdidas y ganancias	(28.625)	(12.804)
Total de ingresos y gastos reconocidos	554.314	607.153

IFLEX FLEXIBLE PACKAGING, S.A.

**Estados de Cambios en el Patrimonio Neto
correspondiente al periodo de seis meses terminado en
30 de junio de 2024 y al ejercicio anual terminado en
31 de diciembre de 2023**

**B) Estado Total de Cambios en el Patrimonio Neto correspondiente al periodo de seis meses terminado en
30 de junio de 2024**

(Expresado en euros)

	Capital escriturado	Prima de emisión	Reservas	Acciones y participaciones en patrimonio propias	Resultado del ejercicio	Total
Saldo al 1 de enero de 2024	301.878	1.730.063	1.056.505	(154.259)	864.878	3.799.065
Ingresos y gastos reconocidos	-	-	-		554.314	554.314
Operaciones con socios o propietarios						
Acciones propias rescatadas (Nota 14(d))	-	-	-	(70.764)	-	(70.764)
Acciones propias vendidas (Nota 14 (d))	-	-	(4.137)	54.763	-	54.626
Distribución del beneficio del ejercicio anterior						
Reservas	-	-	430.174	-	(430.174)	-
Dividendos	-	-	-	-	(434.704)	(434.704)
Otros movimientos	-	-	(1)		-	(1)
Saldo al 30 de junio de 2024	301.878	1.730.063	1.482.541	(170.259)	554.314	3.898.537

Las notas explicativas adjuntas forman parte integrante de los estados financieros intermedios de seis meses.

IFLEX FLEXIBLE PACKAGING, S.A.

**Estados de Cambios en el Patrimonio Neto
correspondiente al periodo de seis meses terminado en
30 de junio de 2024 y al ejercicio anual terminado en
31 de diciembre de 2023**

**B) Estado Total de Cambios en el Patrimonio Neto correspondiente al ejercicio anual terminado en
31 de diciembre de 2023**

(Expresado en euros)

	Capital escriturado	Prima de emisión	Reservas	Acciones y participaciones en patrimonio propias	Resultado del ejercicio	Total
Saldo al 1 de enero de 2023	258.190	-	607.988	-	899.315	1.765.493
Ingresos y gastos reconocidos	-	-	-	-	864.878	864.878
Operaciones con socios o propietarios						
Aumentos de capital (Nota 14 (a))	43.688	1.730.063	-	-		1.773.751
Acciones propias rescatadas (Nota 14 (d))	-	-	-	(154.259)	-	(154.259)
Acciones propias vendidas (Nota 14 (d))	-	-	(1.141)	-	-	(1.141)
Distribución del beneficio del ejercicio anterior						
Reservas	-	-	449.658	-	(449.658)	-
Dividendos	-	-	-	-	(449.657)	(449.657)
Saldo al 31 de diciembre de 2023	301.878	1.730.063	1.056.505	(154.259)	864.878	3.799.065

Las notas explicativas adjuntas forman parte integrante de los estados financieros intermedios de seis meses.

IFLEX FLEXIBLE PACKAGING, S.A.

Estado de Flujos de Efectivo
correspondiente a los periodos de seis meses terminados en
30 de junio de 2024 y 30 de junio de 2023

(Expresados en euros)

	<i>Nota</i>	30/06/2024	30/06/2023
Flujos de efectivo de las actividades de explotación			
Resultado del ejercicio antes de impuestos		690.580	744.196
Ajustes del resultado			
Amortización del inmovilizado	Notas 5 y 6	298.505	247.618
Correcciones valorativas por deterioro	Nota 12	(278)	(26.861)
Variación de provisiones	Notas 16	(37.457)	(2.853)
Ingresos financieros		(52.385)	83.975
Gastos financieros		86.276	103
Diferencias de cambio		258	
Cambios en el capital corriente			
Existencias		9.942	236.066
Deudores y cuentas a cobrar		(629.661)	(1.226.023)
Otros activos corrientes		883	(79.950)
Acreedores y otras cuentas a pagar		(499.829)	304.287
Otros flujos de efectivo de las actividades de explotación			
Pagos de intereses		(99.496)	(83.975)
Cobros de intereses		52.385	2.853
Cobros (Pagos) por impuestos sobre beneficios		(9.481)	(12.885)
Otros cobros (Pagos) por impuestos	Nota 16	(171.054)	-
Flujos de efectivo de las actividades de explotación		(360.812)	186.551
Flujos de efectivo de las actividades de inversión			
Pagos por inversiones			
Inmovilizado intangible	Nota 5	(62.453)	(19.056)
Inmovilizado material	Nota 6	(504.643)	(463.379)
Pagos por inversiones en otros activos financieros		-	(164.278)
Cobros por desinversiones			
Otros activos financieros		28.115	-
Flujos de efectivo de las actividades de inversión		(538.981)	(646.713)
Flujos de efectivo de las actividades de financiación			
Cobros y pagos por instrumentos de patrimonio	Nota 14		
Adquisición de instrumentos de patrimonio de la sociedad		(70.764)	-
Enajenación de instrumentos de patrimonio de la sociedad		50.626	-
Cobros y pagos por instrumentos de pasivo financiero			
Emisión			
Deudas con entidades de crédito	Nota 18	1.050.693	600.000
Otras deudas		-	85.000
Devolución y amortización de			
Deudas con entidades de crédito		(278.762)	(113.246)
Otras deudas		(54.152)	(37.343)
Pagos por dividendos y remuneración de otros instrumentos de Patrimonio			
Dividendos		(224.829)	-
Flujos de efectivo de las actividades de financiación		472.812	534.411
Aumento/Disminución neta del efectivo o equivalentes		(426.981)	74.249
Efectivo o equivalentes al comienzo del periodo		656.465	80.769
Efectivo o equivalentes al final del periodo		229.484	155.018

(Continúa)

IFLEX FLEXIBLE PACKAGING, S.A.**Notas Explicativas de los Estados Financieros Intermedios para el periodo de seis meses terminado el 30 de junio de 2024****(1) Naturaleza, Actividades de la Sociedad y Composición del Grupo**

La Sociedad Iflex Flexible Packaging, S.A. se constituyó el 2 de septiembre de 1998, por tiempo indefinido, mediante escritura autorizada por el Notario de Girona Enric Brancós Núñez, bajo el núm. 3443 de su protocolo. Se constituyó con la denominación de Impresión de Farmacia, S.L. cambiando a la denominación social de Impresión de Flexibles, S.L.U. en escritura de fecha 19 de marzo de 2008 autorizada por la Notaria de Torroella de Montgrí, Dña. Purificación Almansa Losada, bajo el núm. 397 de su protocolo, y posteriormente, adoptando su actual denominación mediante escritura de fecha 8 de agosto de 2022 autorizada por la Notaria de Torroella de Montgrí, Dña. Purificación Almansa Losada, bajo el núm. 1.037 de su protocolo.

Su forma jurídica en la actualidad es la de Sociedad Anónima, tras su transformación desde la forma jurídica inicial (sociedad limitada) mediante la reseñada escritura de fecha 8 de agosto de 2022 figura inscrita en el Registro Mercantil de Girona en el volumen 1295, folio 208, hoja número GI-21935, Inscripción 1ª. Tiene el NIF A-17562679.

El objeto social y actividad principal consiste en la impresión de materiales destinados principalmente a artículos de farmacia sobre soportes de aluminio y a la impresión de embalajes flexibles y "sleeves" por sectores: farmacéutico/cosmético, alimentario, entre otros.

La Sociedad se encuentra domiciliada en el Polígono Industrial Depal, municipio de Ullà (Girona), donde se ubican la planta de fabricación y las oficinas.

A 31 de diciembre de 2021, el Accionista Único de la Sociedad era Iniciatives Depal, S.L. Dicha sociedad tenía participaciones en las sociedades Productes de L'Empordà, S.L., Real Estate Beta, S.L.U. y Tecnología Grafica, S.A. En fecha 30 de junio de 2022, se elevó a público el acuerdo por el que se entregan a los accionistas de Iniciatives Depal S.L. las acciones de Iflex Flexible Packaging S.A., por lo que dichas sociedades pasan a ser empresas vinculadas de la Sociedad.

Con fecha 30 de noviembre de 2023, la Sociedad admitió a cotización parte de sus acciones en el mercado español BME Growth de BME MTF Equity (véase nota 14).

Al 30 de junio de 2024 y al 31 de diciembre de 2023, la Sociedad no forma una unidad de decisión según lo dispuesto en la Norma 13ª de las Normas de Elaboración de Cuentas Anuales con otras sociedades domiciliadas en España. La Sociedad no forma parte de ningún grupo de Sociedades.

Se aplica la Ley de Sociedades de Capital, cuyo texto fue aprobado por el Real Decreto Legislativo 1/2010, de 2 de julio, el Código de Comercio y disposiciones complementarias.

La moneda funcional de la Sociedad es el euro. Para la formulación de los estados financieros intermedios en euros se han seguido los criterios establecidos en el Plan General Contable tal y como figura en el apartado 4 de Normas de registro y valoración.

(2) Bases de presentación**(a) Imagen fiel**

Los estados financieros intermedios se han preparado a partir de los registros contables de Iflex Flexible Packaging, S.A. Los estados financieros intermedios del periodo de seis meses terminado el 30 de junio de 2024 se han preparado de acuerdo con la legislación mercantil vigente y con las normas establecidas en el Plan General de Contabilidad, con el objeto de mostrar la imagen fiel del patrimonio y de la situación financiera al 30 de junio de 2024 y de los resultados de sus operaciones, de los cambios en el patrimonio neto y de sus flujos de efectivo correspondientes al periodo de seis meses terminado en dicha fecha.

(Continúa)

IFLEX FLEXIBLE PACKAGING, S.A.**Notas Explicativas de los Estados Financieros Intermedios para el periodo de seis meses terminado el 30 de junio de 2024**

Los Administradores de la Sociedad estiman que los estados financieros intermedios del periodo de seis meses terminado el 30 de junio de 2024, que han sido preparados el 13 de Septiembre de 2024, serán aprobados por el Consejo de Administración sin modificación alguna.

(b) Comparación de la información

Los estados financieros intermedios adjuntos presentan a efectos comparativos, con cada una de las partidas del balance, de la cuenta de pérdidas y ganancias, del estado de cambios en el patrimonio neto, del estado de flujos de efectivo, además de las cifras del periodo de seis meses terminado el 30 de junio de 2024, las correspondientes al mismo periodo del ejercicio anterior, que han sido obtenidas a través de la aplicación del Plan General de Contabilidad aprobado por el Real Decreto 1514/2017. El balance a 30 de junio de 2024 que forma parte de los estados financieros intermedios presenta a efectos comparativos las cifras de doce meses del ejercicio cerrado el 31 de diciembre de 2023, que formaban parte de las cuentas anuales del ejercicio 2023. La cuenta de pérdidas y ganancias y el Estado de flujos de efectivo que forman parte integrante de los estados financieros intermedios a 30 de junio de 2024 presenta, a efectos comparativos, las cifras del periodo de seis meses terminado el 30 de junio de 2023.

Los principios contables y las principales normas de valoración utilizadas por la Sociedad para la elaboración de estos estados financieros intermedios son los mismos que los aplicados en el ejercicio anterior.

(c) Moneda funcional y moneda de presentación

Los estados financieros intermedios se presentan en euros, redondeadas a la unidad más cercana, que es la moneda funcional y de presentación de la Sociedad.

(d) Aspectos críticos de la valoración y estimación de las incertidumbres y juicios relevantes en la aplicación de políticas contables

La preparación de los estados financieros intermedios requiere la aplicación de estimaciones contables relevantes y la realización de juicios, estimaciones e hipótesis en el proceso de aplicación de las políticas contables de la Sociedad. En este sentido, se resumen a continuación un detalle de los aspectos que han implicado un mayor grado de juicio, complejidad o en los que las hipótesis y estimaciones son significativas para la preparación de los estados financieros intermedios.

(i) Estimaciones contables relevantes e hipótesis

Las principales estimaciones en la elaboración de los estados financieros intermedios son los siguientes:

- Vidas útiles de los elementos de inmovilizado material y activos intangibles (véanse notas explicativas 4(a)(v) y 4(b)(ii), 5 y 6).
- Análisis de insolvencias (véase notas 4 (e) y 11 (c)).
- Cálculo del deterioro de las existencias (véase notas 4 (f)).
- Provisión por litigios (véase notas 4 (j) y 16).

IFLEX FLEXIBLE PACKAGING, S.A.

Notas Explicativas de los Estados Financieros Intermedios para el periodo de seis meses terminado el 30 de junio de 2024

(ii) Cambios de estimación

Asimismo, a pesar de que las estimaciones realizadas por los Administradores de la Sociedad se han calculado en función de la mejor información disponible al 30 de junio de 2024, es posible que acontecimientos que puedan tener lugar en el futuro obliguen a su modificación en los próximos ejercicios. El efecto de las modificaciones que, en su caso, se derivasen de los ajustes a efectuar durante los próximos ejercicios se registraría de forma prospectiva.

(3) Distribución de Resultados

La distribución del resultado de la Sociedad del ejercicio finalizado el 31 de diciembre de 2023, aprobada por la Junta General de Accionistas el 17 de junio de 2024 ha sido la siguiente:

	<u>Euros</u>
Base de reparto	
Resultado del ejercicio	<u>864.878,00</u>
Distribución	
Reservas voluntarias	430.173,61
Dividendos	434.704,39
	<u>864.878,00</u>

La Junta General de Accionistas decidió distribuir dividendos por importe de 434.704,39 euros con cargo al resultado del ejercicio 2023. Dichos dividendos serán pagaderos de la siguiente manera: 217.352,20 euros en/o antes de 16 de septiembre de 2024 y 217.352,20 euros en/o antes de 16 de diciembre de 2024.

En el ejercicio 2023, la Junta General de Accionistas decidió distribuir dividendos por importe de 449.657,68 euros con cargo al resultado del ejercicio 2022. Dichos dividendos fueron pagaderos en dos tramos: el 50 por ciento fueron pagados en fecha 30 de noviembre de 2023, y el 50 por ciento restante en fecha 29 de febrero de 2024.

Al 30 de junio de 2024, los importes de las reservas no distribuibles son como sigue:

	<u>Euros</u>	
	<u>30/06/2024</u>	<u>31/12/2023</u>
Reservas no distribuibles:		
Reserva legal	65.692	65.692
Reserva de capitalización	29.118	29.118
	<u>94.810</u>	<u>94.810</u>

Los beneficios imputados directamente al patrimonio neto no pueden ser objeto de distribución, ni directa ni indirectamente.

IFLEX FLEXIBLE PACKAGING, S.A.**Notas Explicativas de los Estados Financieros Intermedios para el periodo de seis meses terminado el 30 de junio de 2024****(4) Normas de Registro y Valoración****(a) Inmovilizado intangible**

Los activos incluidos en el inmovilizado intangible figuran contabilizados a su precio de adquisición. El inmovilizado intangible se presenta en el balance por su valor de coste minorado en el importe de las amortizaciones y correcciones valorativas por deterioro acumuladas.

Los costes incurridos en la realización de actividades que contribuyen a desarrollar el valor del negocio de la Sociedad en su conjunto, como fondo de comercio, marcas y similares generadas internamente, así como los gastos de establecimiento se registran como gastos en la cuenta de pérdidas y ganancias a medida que se incurren.

(i) Aplicaciones informáticas

Las aplicaciones informáticas adquiridas y elaboradas por la propia empresa, incluyendo los gastos de desarrollo de páginas web, se reconocen en la medida en que cumplen las condiciones expuestas para los gastos de desarrollo. Los desembolsos realizados para el desarrollo de una página web por motivos promocionales o de anuncio de los productos o servicios de la Sociedad, se reconocen como gastos en el momento en que se incurre en ellos. Los gastos de mantenimiento de las aplicaciones informáticas se llevan a gastos en el momento en que se incurre en ellos.

(ii) Propiedad industrial

La propiedad industrial se registra por su valor de adquisición.

(iii) Otro inmovilizado intangible

En otro inmovilizado intangible principalmente se incluyen los siguientes conceptos:

- Proyectos y licencias. Se ha incluido en el activo del balance esta partida, al cumplir los requisitos especificados en las normas de registro y de valoración. Se amortiza linealmente a lo largo de su vida útil que se ha estimado en 8 años.

La Sociedad reconoce cualquier pérdida que haya podido producirse en el valor registrado de estos activos con origen en su deterioro, los criterios para el reconocimiento de las pérdidas por deterioro de estos activos y, en su caso, de las recuperaciones de las mismas pérdidas por deterioro registradas en los ejercicios anteriores son similares a las aplicadas para los activos materiales.

(iv) Costes posteriores

Los costes posteriores incurridos en el inmovilizado intangible, se registran como gasto, salvo que aumenten los beneficios económicos futuros esperados de los activos. Se han contabilizado en este concepto los gastos de desarrollo capitalizados al haberse obtenido la correspondiente patente o similar, se ha incluido el coste de registro y formalización de la propiedad industrial (y los importes por la adquisición a terceros de los derechos correspondientes).

IFLEX FLEXIBLE PACKAGING, S.A.

Notas Explicativas de los Estados Financieros Intermedios para el periodo de seis meses terminado el 30 de junio de 2024

(v) Vida útil y Amortizaciones

La amortización de los inmovilizados intangibles con vidas útiles finitas se realiza distribuyendo el importe amortizable de forma sistemática a lo largo de su vida útil mediante la aplicación de los siguientes criterios:

	<u>Años de vida útil estimada</u>
Patentes, licencias marcas y similares	8
Aplicaciones informáticas	4-5,55
Otro inmovilizado intangible	8

La Sociedad revisa el valor residual, la vida útil y el método de amortización de los inmovilizados intangibles al cierre de cada ejercicio. Las modificaciones en los criterios inicialmente establecidos se reconocen como un cambio de estimación.

(vi) Deterioro del valor del inmovilizado

La Sociedad evalúa y determina las correcciones valorativas por deterioro y las reversiones de las pérdidas por deterioro de valor del inmovilizado intangible de acuerdo con los criterios que se mencionan en el apartado (c) Deterioro de valor de activos no financieros sujetos a amortización o depreciación.

(b) Inmovilizado material

(i) Reconocimiento inicial

Los activos incluidos en el inmovilizado material figuran contabilizados a su precio de adquisición.

(ii) Amortizaciones

La amortización de los elementos de inmovilizado material se realiza distribuyendo su importe amortizable de forma sistemática a lo largo de su vida útil. A estos efectos se entiende por importe amortizable el coste de adquisición menos su valor residual. La Sociedad determina el gasto de amortización de forma independiente para cada componente, que tenga un coste significativo en relación con el coste total del elemento y una vida útil distinta del resto del elemento.

La amortización de los elementos del inmovilizado material se determina mediante la aplicación de los criterios que se mencionan a continuación:

	<u>Método de amortización</u>	<u>Años de vida útil estimada</u>
Construcciones	lineal	33,33
Instalaciones técnicas	lineal	12,5
Maquinaria	lineal	10 – 14,3
Utillaje	lineal	7
Herramientas	lineal	10 – 14
Mobiliario y enseres	lineal	10 – 15
Otras instalaciones	lineal	10 – 20
Equipos informáticos	lineal	4 – 6,67
Elementos de transporte	lineal	6,25-12,25
Otro inmovilizado	lineal	10

(Continúa)

IFLEX FLEXIBLE PACKAGING, S.A.**Notas Explicativas de los Estados Financieros Intermedios para el periodo de seis meses terminado el 30 de junio de 2024**

La Sociedad revisa el valor residual, la vida útil y el método de amortización del inmovilizado material al cierre de cada ejercicio. Las modificaciones en los criterios inicialmente establecidos se reconocen como un cambio de estimación.

(iii) Costes posteriores

Con posterioridad al reconocimiento inicial del activo, sólo se capitalizan aquellos costes incurridos en la medida en que supongan un aumento de su capacidad, productividad o alargamiento de la vida útil, debiéndose dar de baja el valor contable de los elementos sustituidos. En este sentido, los costes derivados del mantenimiento diario del inmovilizado material se registran en resultados a medida que se incurren.

Las sustituciones de elementos del inmovilizado material susceptibles de capitalización suponen la reducción del valor contable de los elementos sustituidos. En aquellos casos en los que el coste de los elementos sustituidos no haya sido amortizado de forma independiente y no fuese practicable determinar el valor contable de los mismos, se utiliza el coste de la sustitución como indicativo del coste de los elementos en el momento de su adquisición o construcción.

Los trabajos efectuados por la Sociedad para su inmovilizado se valoran por su precio de adquisición o su coste de producción.

(iv) Deterioro del valor de los activos

La Sociedad evalúa y determina las correcciones valorativas por deterioro y las reversiones de las pérdidas por deterioro de valor del inmovilizado material de acuerdo con los criterios que se mencionan en el apartado (c) Deterioro de valor de activos no financieros sujetos a amortización o depreciación.

(d) Arrendamientos**(i) Contabilidad del arrendatario**

Los contratos de arrendamiento, que al inicio de los mismos, transfieren a la Sociedad sustancialmente todos los riesgos y beneficios inherentes a la propiedad de los activos, se clasifican como arrendamientos financieros y en caso contrario se clasifican como arrendamientos operativos.

- Arrendamientos financieros

Al comienzo del plazo del arrendamiento, la Sociedad reconoce un activo y un pasivo por el menor del valor razonable del bien arrendado o el valor actual de los pagos mínimos del arrendamiento. Los costes directos iniciales se incluyen como mayor valor del activo. Los pagos mínimos se dividen entre la carga financiera y la reducción de la deuda pendiente de pago. Los gastos financieros se imputan a la cuenta de pérdidas y ganancias, mediante la aplicación del método del tipo de interés efectivo.

- Arrendamientos operativos

Las cuotas derivadas de los arrendamientos operativos, netas de los incentivos recibidos, se reconocen como gasto de forma lineal durante el plazo del arrendamiento excepto que resulte más representativa otra base sistemática de reparto por reflejar más adecuadamente el patrón temporal de los beneficios del arrendamiento.

Las cuotas de arrendamiento contingentes se registran como gasto cuando es probable que se vaya a incurrir en las mismas.

IFLEX FLEXIBLE PACKAGING, S.A.**Notas Explicativas de los Estados Financieros Intermedios para el periodo de seis meses terminado el 30 de junio de 2024****(e) Instrumentos financieros****(i) Clasificación y separación de instrumentos financieros**

La Sociedad clasifica los instrumentos financieros en el momento de su reconocimiento inicial como un activo financiero, un pasivo financiero o un instrumento de patrimonio, de conformidad con el fondo económico del acuerdo contractual y con las definiciones de activo financiero, pasivo financiero o de instrumento de patrimonio.

La Sociedad reconoce un instrumento financiero cuando se convierte en una parte obligada del contrato o negocio jurídico conforme a las disposiciones del mismo, bien como emisora o como tenedora o adquirente de aquél.

Los activos financieros que posee la Sociedad se clasifican en las siguientes categorías:

- activos financieros valorados a coste amortizado y
- activos financieros valorados a coste

Activos financieros a coste amortizado

La Sociedad clasifica un activo financiero a coste amortizado, incluso cuando está admitido a negociación, si se mantiene en el marco de un modelo de negocio cuyo objetivo es mantener la inversión para percibir los flujos de efectivo derivados de la ejecución del contrato y las condiciones contractuales del activo financiero dan lugar, en fechas especificadas, a flujos de efectivo que son únicamente pagos de principal e intereses sobre el importe del principal pendiente (UPPI).

Con carácter general, se incluyen en esta categoría los créditos por operaciones comerciales y los créditos por operaciones no comerciales. Los créditos por operaciones no comerciales se corresponden con aquellos activos financieros que, no siendo instrumentos de patrimonio ni derivados, no tienen origen comercial y cuyos cobros son de cuantía determinada o determinable, que proceden de operaciones de préstamo o crédito concedidos por la empresa.

El modelo de negocio se determina por el personal clave de la Sociedad y a un nivel que refleja la forma en la que gestionan conjuntamente grupos de activos financieros para alcanzar un objetivo de negocio concreto. El modelo de negocio de la Sociedad representa la forma en que éste gestiona sus activos financieros para generar flujos de efectivo.

Activos financieros a coste:

En todo caso, la Sociedad clasifica los siguientes activos financieros a coste:

- (a) Las inversiones en instrumentos de patrimonio cuyo valor razonable no pueda determinarse por referencia a un precio cotizado en un mercado activo para un instrumento idéntico, o no pueda estimarse con fiabilidad. No obstante, si la Sociedad puede disponer en cualquier momento de una valoración fiable del activo o pasivo financiero de forma continua, éstos se reconocen en dicho momento a valor razonable, registrando los beneficios o pérdidas en función de la clasificación de los mismos.

Los pasivos financieros que mantiene la Sociedad se clasifican en la categoría de pasivos financieros a coste amortizado

Pasivos financieros a coste amortizado

Se corresponden con aquellos débitos y partidas a pagar que tiene la Sociedad y que se han originado en la compra de bienes y servicios por operaciones de tráfico de la empresa, o aquellos que, sin tener un origen comercial, no siendo instrumentos derivados, proceden de operaciones de préstamo o crédito recibidos por la Sociedad.

IFLEX FLEXIBLE PACKAGING, S.A.**Notas Explicativas de los Estados Financieros Intermedios para el periodo de seis meses terminado el 30 de junio de 2024****(ii) Principios de compensación**

Un activo financiero y un pasivo financiero son objeto de compensación sólo cuando la Sociedad tiene el derecho exigible de compensar los importes reconocidos y tiene la intención de liquidar la cantidad neta o de realizar el activo y cancelar el pasivo simultáneamente.

(iii) Activos y pasivos financieros a coste amortizado

Los activos y pasivos financieros a coste amortizado se reconocen inicialmente por su valor razonable, más o menos los costes de transacción incurridos y se valoran posteriormente al coste amortizado, utilizando el método del tipo de interés efectivo.

No obstante, los activos y pasivos financieros que no tengan un tipo de interés establecido, el importe venza o se espere recibir en el corto plazo y el efecto de actualizar no sea significativo, se valoran por su valor nominal.

(iv) Reclasificaciones de instrumentos financieros

La Sociedad reclasifica los activos financieros cuando modifica el modelo de negocio para su gestión o cuando cumpla o deje de cumplir los criterios para clasificarse como una inversión en empresas del grupo, multigrupo o asociada o el valor razonable de una inversión, deja o vuelve a ser fiable, salvo para los instrumentos de patrimonio clasificados a valor razonable con cambios en el patrimonio neto, que no se pueden reclasificar. La Sociedad no reclasifica los pasivos financieros.

(vi) Intereses y dividendos

Los intereses se reconocen por el método del tipo de interés efectivo.

Los ingresos por dividendos procedentes de inversiones en instrumentos de patrimonio se reconocen cuando han surgido los derechos para la Sociedad a su percepción. Si los dividendos distribuidos proceden inequívocamente de resultados generados con anterioridad a la fecha de adquisición porque se han distribuido importes superiores a los beneficios generados por la participada desde la adquisición, minoran el valor contable de la inversión.

(vii) Bajas de activos financieros

Los activos financieros se dan de baja contable cuando los derechos a recibir flujos de efectivo relacionados con los mismos han vencido o se han transferido y la Sociedad ha traspasado sustancialmente los riesgos y beneficios derivados de su titularidad.

En las transacciones en las que la Sociedad registra la baja de un activo financiero en su totalidad, los activos financieros obtenidos o los pasivos financieros, incluyendo los pasivos correspondientes a los servicios de administración incurridos, se registran a valor razonable.

La baja de un activo financiero en su totalidad implica el reconocimiento de resultados por la diferencia existente entre su valor contable y la suma de la contraprestación recibida, neta de gastos de la transacción, incluyéndose los activos obtenidos o pasivos asumidos. Asimismo, se reclasifican, en su caso, los importes diferidos en el patrimonio neto a la cuenta de pérdidas y ganancias.

Los criterios de reconocimiento de la baja de activos financieros en operaciones en las que la Sociedad, ni cede ni retiene de manera sustancial los riesgos y beneficios inherentes a su propiedad se basan en el análisis del grado de control mantenido. De esta forma:

Si la Sociedad no ha retenido el control, se da de baja el activo financiero y se reconocen de forma separada, como activos o pasivos, cualesquiera derechos u obligaciones creados o retenidos por efecto de la cesión.

(Continúa)

IFLEX FLEXIBLE PACKAGING, S.A.**Notas Explicativas de los Estados Financieros Intermedios para el periodo de seis meses terminado el 30 de junio de 2024**

Si se ha retenido el control, continúa reconociendo el activo financiero por el compromiso continuo de la Sociedad en el mismo y registra un pasivo asociado. El compromiso continuo en el activo financiero se determina por el importe de su exposición a los cambios de valor en dicho activo. El activo y el pasivo asociado se valora en función de los derechos y obligaciones que la Sociedad ha reconocido. El pasivo asociado se reconoce de forma que el valor contable del activo y del pasivo asociado es igual al coste amortizado de los derechos y obligaciones retenidos por la Sociedad, cuando el activo se valora a coste amortizado o al valor razonable de los derechos y obligaciones mantenidos por la Sociedad, si el activo se valora a valor razonable. La Sociedad sigue reconociendo los ingresos derivados del activo en la medida de su compromiso continuo y los gastos derivados del pasivo asociado. Las variaciones del valor razonable del activo y del pasivo asociado, se reconocen consistentemente en resultados o en el patrimonio neto, siguiendo los criterios generales de reconocimiento expuestos anteriormente y no se deben compensar.

Las transacciones en las que la Sociedad retiene de manera sustancial todos los riesgos y beneficios inherentes a la propiedad de un activo financiero cedido se registran mediante el reconocimiento en cuentas de pasivo de la contraprestación recibida. Los gastos de la transacción se reconocen en resultados siguiendo el método del tipo de interés efectivo.

(viii) Deterioro de valor de activos financieros

Un activo financiero o grupo de activos financieros está deteriorado y se ha producido una pérdida por deterioro, si existe evidencia objetiva del deterioro como resultado de uno o más eventos que han ocurrido después del reconocimiento inicial del activo y ese evento o eventos causantes de la pérdida tienen un impacto sobre los flujos de efectivo futuros estimados del activo o grupo de activos financieros, que puede ser estimado con fiabilidad.

La Sociedad sigue el criterio de registrar las oportunas correcciones valorativas por deterioro de préstamos y partidas a cobrar e instrumentos de deuda, cuando se ha producido una reducción o retraso en los flujos de efectivo estimados futuros, motivados por la insolvencia del deudor.

Deterioro de valor de activos financieros valorados a coste amortizado

El importe de la pérdida por deterioro del valor de activos financieros valorados a coste amortizado es la diferencia entre el valor contable del activo financiero y el valor actual de los flujos de efectivo futuros estimados, excluyendo las pérdidas crediticias futuras en las que no se ha incurrido, descontados al tipo de interés efectivo original del activo. Para los activos financieros a tipo de interés variable se utiliza el tipo de interés efectivo que corresponde a la fecha de valoración según las condiciones contractuales.

La pérdida por deterioro se reconoce con cargo a resultados y es reversible en ejercicios posteriores, si la disminución puede ser objetivamente relacionada con un evento posterior a su reconocimiento. No obstante, la reversión de la pérdida tiene como límite el coste amortizado que hubieran tenido los activos, si no se hubiera registrado la pérdida por deterioro de valor.

La corrección valorativa por deterioro de deudores comerciales implica un elevado juicio por la Dirección y la revisión de saldos individuales en base a la calidad crediticia de los clientes, tendencias actuales del mercado y análisis histórico de las insolvencias a nivel agregado. En relación con la corrección valorativa derivada del análisis agregado de la experiencia histórica de impagados, una reducción en el volumen de saldos implica una reducción de las correcciones valorativas y viceversa.

La Sociedad realiza un análisis individualizado para la totalidad de sus saldos deudores. Como norma general, la Sociedad considera que un cliente se encuentra impagado cuando tiene importes vencidos superiores a 180 días, salvo que se trate de retrasos que tienen un carácter administrativo o excepcional. No obstante, la Sociedad no reconoce correcciones valorativas para aquellos saldos garantizados con garantías eficaces.

La Sociedad reduce directamente el importe en libros de un activo financiero cuando no tiene expectativas razonables de su recuperación total o parcialmente.

(Continúa)

IFLEX FLEXIBLE PACKAGING, S.A.**Notas Explicativas de los Estados Financieros Intermedios para el periodo de seis meses terminado el 30 de junio de 2024**

(ix) Fianzas

Las fianzas como consecuencia de los contratos de arrendamiento se valoran por el importe recibido atendiendo al principio de importancia relativa, ya que el hecho de no reconocerlas de acuerdo con el criterio expuesto para pasivos financieros reconociendo la diferencia existente entre el importe recibido y su valor razonable como ingreso anticipado, no afecta de forma significativa a la imagen fiel de las cuentas anuales o Cuentas Anuales. De forma simétrica se procede en relación a las fianzas entregadas.

(x) Bajas y modificaciones de pasivos financieros

La Sociedad da de baja un pasivo financiero o una parte del mismo cuando ha cumplido con la obligación contenida en el pasivo o bien está legalmente dispensada de la responsabilidad principal contenida en el pasivo ya sea en virtud de un proceso judicial o por el acreedor.

(f) Existencias

Las existencias se valoran inicialmente por el coste de adquisición o producción.

El coste de adquisición incluye el importe facturado por el vendedor después de deducir cualquier descuento, rebaja u otras partidas similares, así como los intereses incorporados al nominal de los débitos, más los gastos adicionales que se producen hasta que los bienes se hallen ubicados para su venta y otros directamente atribuibles a la adquisición, así como los impuestos indirectos no recuperables de la Hacienda Pública.

Los descuentos concedidos por proveedores se reconocen en el momento en que es probable que se van a cumplir las condiciones que determinan su concesión como una reducción del coste de las existencias que los causaron y el exceso, en su caso, como una minoración de la partida aprovisionamientos de la cuenta de pérdidas y ganancias.

Las devoluciones de compras se imputan como menor valor de las existencias objeto de devolución, salvo que no fuera viable identificar las existencias devueltas, en cuyo caso se imputan como menor valor de las existencias de acuerdo con el método del precio medio ponderado (PMP).

Las devoluciones de ventas se incorporan por el precio de adquisición o coste de producción que les correspondió de acuerdo con el método del precio medio ponderado (PMP), salvo que su valor neto de realización fuera menor, en cuyo caso se registran por dicho importe.

El coste de producción de las existencias comprende el PMP de adquisición de las materias primas y otras materias consumibles y los costes directamente relacionados con las unidades producidas y una parte calculada de forma sistemática de los costes indirectos, variables o fijos incurridos durante el proceso de su transformación. El proceso de distribución de los costes indirectos fijos se efectúa en función de la capacidad normal de producción o la producción real, la mayor de las dos.

Los anticipos a cuenta de existencias figuran valorados por su coste.

El coste de las materias primas y otros aprovisionamientos y el coste de transformación se asigna a las distintas unidades en existencias mediante la aplicación del método del precio medio ponderado (PMP).

El valor de coste de las existencias es objeto de corrección valorativa en aquellos casos en los que su coste exceda su valor neto realizable. A estos efectos se entiende por valor neto realizable:

- Para las materias primas y otros aprovisionamientos, su precio de reposición. La Sociedad no reconoce la corrección valorativa en aquellos casos en los que se espera que los productos terminados a los que se incorporan las materias primas y otros aprovisionamientos vayan a ser enajenados por un valor equivalente a su coste de producción o superior al mismo;

(Continúa)

IFLEX FLEXIBLE PACKAGING, S.A.**Notas Explicativas de los Estados Financieros Intermedios para el periodo de seis meses terminado el 30 de junio de 2024**

- Para los productos terminados, su precio estimado de venta, menos los costes necesarios para la venta;

La corrección valorativa reconocida previamente se revierte contra resultados, si las circunstancias que causaron la rebaja del valor han dejado de existir o cuando existe una clara evidencia de un incremento del valor neto realizable como consecuencia de un cambio en las circunstancias económicas. La reversión de la corrección valorativa tiene como límite el menor del coste y el nuevo valor neto realizable de las existencias.

Las correcciones valorativas y reversiones por deterioro de valor de las existencias se reconocen contra los epígrafes Variación de existencias de productos terminados y en curso de fabricación y Aprovisionamientos, según el tipo de existencias.

(g) Efectivo y otros activos líquidos equivalentes

El efectivo y otros activos líquidos equivalentes incluyen el efectivo en caja y los depósitos bancarios a la vista en entidades de crédito. También se incluyen bajo este concepto otras inversiones a corto plazo de gran liquidez siempre que sean fácilmente convertibles en importes determinados de efectivo y que están sujetas a un riesgo insignificante de cambios de valor. A estos efectos se incluyen las inversiones con vencimientos de menos de tres meses desde la fecha de adquisición.

La Sociedad presenta en el estado de flujos de efectivo los pagos y cobros procedentes de activos y pasivos financieros de rotación elevada por su importe neto. A estos efectos se considera que el periodo de rotación es elevado cuando el plazo entre la fecha de adquisición y la de vencimiento no supere seis meses.

A efectos del estado de flujos de efectivo, se incluyen como efectivo y otros activos líquidos equivalentes los descubiertos bancarios que son exigibles a la vista y que forman parte de la gestión de tesorería de la Sociedad. Los descubiertos bancarios se reconocen en el balance de situación como pasivos financieros por deudas con entidades de crédito.

(h) Subvenciones, donaciones y legados

Las subvenciones, donaciones y legados se contabilizan como ingresos y gastos reconocidos en patrimonio neto cuando se obtiene, en su caso, la concesión oficial de las mismas y se han cumplido las condiciones para su concesión o no existen dudas razonables sobre la recepción de las mismas.

Las subvenciones, donaciones y legados de carácter monetario se valoran por el valor razonable del importe concedido y las de carácter no monetario por el valor razonable del activo recibido.

En ejercicios posteriores las subvenciones, donaciones y legados se imputan a resultados atendiendo a su finalidad.

Las subvenciones que se conceden para financiar gastos específicos se imputan a ingresos en el ejercicio que se devengan los gastos financiados.

(i) Indemnizaciones por cese

Las indemnizaciones por cese involuntario se reconocen en el momento en que existe un plan formal detallado y se ha generado una expectativa válida entre el personal afectado de que se va a producir la rescisión de la relación laboral, ya sea por haber comenzado a ejecutar el plan o por haber anunciado sus principales características.

IFLEX FLEXIBLE PACKAGING, S.A.**Notas Explicativas de los Estados Financieros Intermedios para el periodo de seis meses terminado el 30 de junio de 2024****(j) Provisiones****(i) Criterios generales**

Las provisiones se reconocen cuando la Sociedad tiene una obligación presente, ya sea legal, contractual, implícita o tácita, como resultado de un suceso pasado; es probable que exista una salida de recursos que incorporen beneficios económicos futuros para cancelar tal obligación; y se puede realizar una estimación fiable del importe de la obligación.

Los importes reconocidos en el balance corresponden a la mejor estimación a la fecha de cierre de los desembolsos necesarios para cancelar la obligación presente, una vez considerados los riesgos e incertidumbres relacionados con la provisión y, cuando resulte significativo, el efecto financiero producido por el descuento, siempre que se pueda determinar con fiabilidad los desembolsos que se van a efectuar en cada periodo. El tipo de descuento se determina antes de impuestos, considerando el valor temporal del dinero, así como los riesgos específicos que no han sido considerados en los flujos futuros relacionados con la provisión en cada fecha de cierre.

El efecto financiero de las provisiones se reconoce como gastos financieros en la cuenta de pérdidas y ganancias.

Las provisiones no incluyen el efecto fiscal, ni las ganancias esperadas por la enajenación o abandono de activos.

Los derechos de reembolso exigibles a terceros para liquidar la provisión se reconocen como un activo separado cuando es prácticamente seguro su cobro efectivo. El reembolso se reconoce como un ingreso en la cuenta de pérdidas y ganancias de acuerdo con la naturaleza del gasto, con el límite del importe de la provisión.

En aquellos casos en los que la Sociedad ha externalizado el riesgo cubierto a un tercero mediante un acuerdo legal o contractual, la provisión se reconoce exclusivamente por la parte del riesgo asumido.

Las provisiones se revierten contra resultados cuando no es probable que exista una salida de recursos para cancelar tal obligación.

(k) Ingresos por venta de bienes y prestación de servicios

Los ingresos y gastos se registran cuando se produce la corriente real de bienes o servicios que los mismos representan, con independencia del momento en que se produzca la corriente monetaria o financiera derivada de ellos.

Como criterio general, la Sociedad reconocerá los ingresos cuando se produce la transferencia de control de los bienes o servicios comprometidos con el cliente y por el importe que se espera recibir de este último. Para llevar a cabo este criterio de contabilización de ingresos, se sigue un proceso de cinco etapas sucesivas:

Etapa 1: Identificar el contrato (o contratos) con el cliente

Etapa 2: Identificar las obligaciones de desempeño en el contrato

Etapa 3: Determinar el precio de la transacción

Etapa 4: Asignar el precio de la transacción entre las obligaciones de desempeño del contrato

Etapa 5: Reconocer el ingreso de actividades ordinarias cuando (o a medida que) la entidad satisface una obligación de desempeño.

El ingreso, por tanto, se reconoce por un importe que refleje la contraprestación que la Sociedad espera tener derecho a recibir, a cambio de transferir bienes o servicios a un cliente, en el momento en que el cliente obtiene el control de los bienes o servicios prestados. Dicho control se basa en la capacidad para decidir sobre el uso y obtener sustancialmente todos los beneficios económicos derivados del bien o servicio. El momento en el que se transfiere dicho control (en un punto determinado o a lo largo del tiempo), determina el reconocimiento del ingreso.

(Continúa)

IFLEX FLEXIBLE PACKAGING, S.A.**Notas Explicativas de los Estados Financieros Intermedios para el periodo de seis meses terminado el 30 de junio de 2024**

Los ingresos derivados de compromisos que se cumplen en un momento determinado se reconocen en esa fecha, contabilizando como existencias los costes incurridos hasta ese momento en la producción de los bienes o servicios.

Los ingresos ordinarios procedentes de la venta de bienes y de la prestación de servicios se valoran por el importe monetario recibido o, en su caso, por el valor razonable de la contraprestación recibida, o que se espera recibir, y que salvo evidencia en contrario será el precio acordado deducido cualquier descuento, impuestos y los intereses incorporados al nominal de los créditos. Se incluirá en la valoración de los ingresos la mejor estimación de la contraprestación variable cuando no se considera altamente probable su reversión.

De acuerdo con lo anterior los principales ingresos de la Sociedad se registran de la siguiente forma:

(i) Ventas a empresas industriales envasadoras

El objeto social y actividad principal consiste en la impresión de materiales y embalajes flexibles y "sleeves".

Las ventas se reconocen cuando se transfiere el control de los productos, que es cuando los bienes se entregan al cliente, éste tiene plena autonomía sobre el canal y el precio de venta y no existe ninguna obligación incumplida que podría afectar a la aceptación del producto por parte del mismo. La entrega se produce cuando los productos se han enviado al punto establecido por el cliente, el riesgo de pérdida y obsolescencia se han transmitido al mismo y éste ha aceptado los productos de acuerdo con el contrato de venta, las cláusulas de aceptación han expirado o la Sociedad tiene evidencia objetiva que todos los criterios de aceptación se han cumplido.

En aquellos casos en que existan rappels por volumen basados en las ventas del ejercicio para determinados clientes, los ingresos de estas ventas se reconocen de acuerdo con el precio establecido en el contrato, neto del descuento por volumen estimado. A estos efectos, se reconoce una provisión por rappel a pagar en relación a las ventas realizadas y cobradas en cada periodo. En este tipo de ventas no existe un componente de financiación significativo.

(ii) Prestación de servicios

Los ingresos derivados de la prestación de servicios corresponden en su mayor parte a la prestación del servicio de grabado de cilindros.

(l) Transacciones en moneda extranjera

Las transacciones en moneda extranjera se han convertido a euros aplicando al importe en moneda extranjera el tipo de cambio de contado en las fechas en las que se realizan.

Los activos y pasivos monetarios denominados en moneda extranjera se han convertido a dólares estadounidenses aplicando el tipo existente al cierre del ejercicio, mientras que los no monetarios valorados a coste histórico, se han convertido aplicando el tipo de cambio de la fecha en la que tuvieron lugar las transacciones.

Las diferencias positivas y negativas que se ponen de manifiesto en la liquidación de las transacciones en moneda extranjera y en la conversión a dólares estadounidenses de activos y pasivos monetarios denominados en moneda extranjera, se reconocen en resultados.

(m) Impuesto sobre beneficios

El gasto o ingreso por el impuesto sobre beneficios comprende tanto el impuesto corriente como el impuesto diferido.

(Continúa)

IFLEX FLEXIBLE PACKAGING, S.A.**Notas Explicativas de los Estados Financieros Intermedios para el periodo de seis meses terminado el 30 de junio de 2024**

Los activos o pasivos por impuesto sobre beneficios corriente se valoran por las cantidades que se espera pagar o recuperar de las autoridades fiscales, utilizando la normativa y tipos impositivos vigentes o aprobados y pendientes de publicación en la fecha de cierre del ejercicio.

El impuesto sobre beneficios corriente o diferido se reconoce en resultados, salvo que surja de una transacción o suceso económico que se ha reconocido en el mismo ejercicio o en otro diferente, contra patrimonio neto o de una combinación de negocios.

Las diferencias temporarias derivadas de las eliminaciones de resultados entre las empresas del grupo fiscal se reconocen en la sociedad que ha generado el resultado y se valoran por el tipo impositivo aplicable a la misma.

(i) Reconocimiento de pasivos por impuesto diferido

La Sociedad reconoce los pasivos por impuesto diferido en todos los casos, excepto que surjan del reconocimiento inicial del fondo de comercio o de un activo o pasivo en una transacción que no es una combinación de negocios y en la fecha de la transacción no afecta ni al resultado contable ni a la base imponible fiscal.

(ii) Reconocimiento de activos por impuesto diferido

La Sociedad reconoce los activos por impuesto diferido siempre que resulte probable que existan ganancias fiscales futuras suficientes para su compensación o cuando la legislación fiscal contemple la posibilidad de conversión futura de activos por impuesto diferido en un crédito exigible frente a la Administración Pública.

No obstante, los activos que surjan del reconocimiento inicial de activos o pasivos en una transacción que no es una combinación de negocios y en la fecha de la transacción no afecta ni al resultado contable ni a la base imponible fiscal, no son objeto de reconocimiento.

Salvo prueba en contrario, no se considera probable que la Sociedad disponga de ganancias fiscales futuras cuando se prevea que su recuperación futura se va a producir en un plazo superior a los diez años contados desde la fecha de cierre del ejercicio, al margen de cuál sea la naturaleza del activo por impuesto diferido o en el caso de tratarse de créditos derivados de deducciones y otras ventajas fiscales pendientes de aplicar fiscalmente por insuficiencia de cuota, cuando habiéndose producido la actividad u obtenido el rendimiento que origine el derecho a la deducción o bonificación, existan dudas razonables sobre el cumplimiento de los requisitos para hacerlas efectivas.

La Sociedad sólo reconoce los activos por impuestos diferido derivados de pérdidas fiscales compensables, en la medida que sea probable que se vayan a obtener ganancias fiscales futuras que permitan compensarlos en un plazo no superior al establecido por la legislación fiscal aplicable, con el límite máximo de diez años, salvo prueba de que sea probable su recuperación en un plazo superior, cuando la legislación fiscal permita compensarlos en un plazo superior o no establezca límites temporales a su compensación.

IFLEX FLEXIBLE PACKAGING, S.A.**Notas Explicativas de los Estados Financieros Intermedios para el periodo de seis meses terminado el 30 de junio de 2024**

Por el contrario se considera probable que la Sociedad dispone de ganancias fiscales suficientes para recuperar los activos por impuesto diferido, siempre que existan diferencias temporarias imponibles en cuantía suficiente, relacionadas con la misma autoridad fiscal y referidas al mismo sujeto pasivo, cuya reversión se espere en el mismo ejercicio fiscal en el que se prevea reviertan las diferencias temporarias deducibles o en ejercicios en los que una pérdida fiscal, surgida por una diferencia temporaria deducible, pueda ser compensada con ganancias anteriores o posteriores. Cuando las únicas ganancias fiscales futuras se derivan de la existencia de diferencias temporarias imponibles, los activos por impuesto diferido derivados de pérdidas fiscales compensables se limitan al 70% del importe de los pasivos por impuesto diferido reconocidos.

La Sociedad reconoce los activos por impuesto diferido que no han sido objeto de reconocimiento por exceder del plazo de recuperación de los diez años, a medida que el plazo de reversión futura no excede de los diez años contados desde la fecha del cierre del ejercicio o cuando existan diferencias temporarias imponibles en cuantía suficiente.

Al objeto de determinar las ganancias fiscales futuras, la Sociedad tiene en cuenta las oportunidades de planificación fiscal, siempre que tenga la intención de adoptarlas o es probable que las vaya a adoptar.

(iii) Valoración de activos y pasivos por impuesto diferido

Los activos y pasivos por impuesto diferido se valoran por los tipos impositivos que vayan a ser de aplicación en los ejercicios en los que se espera realizar los activos o pagar los pasivos, a partir de la normativa y tipos que están vigentes o aprobados y pendientes de publicación y una vez consideradas las consecuencias fiscales que se derivarán de la forma en que la Sociedad espera recuperar los activos o liquidar los pasivos.

(iv) Compensación y clasificación

La Sociedad sólo compensa los activos y pasivos por impuesto sobre beneficios si existe un derecho legal a su compensación frente a las autoridades fiscales y tiene la intención de liquidar las cantidades que resulten por su importe neto o bien realizar los activos y liquidar los pasivos de forma simultánea.

Los activos y pasivos por impuesto diferido se reconocen en balance como activos o pasivos no corrientes, independientemente de la fecha de esperada de realización o liquidación.

(m) Clasificación de activos y pasivos entre corriente y no corriente

La Sociedad presenta el balance de situación clasificando activos y pasivos entre corriente y no corriente. A estos efectos son activos o pasivos corrientes aquellos que cumplan los siguientes criterios:

- Los activos se clasifican como corrientes cuando se espera realizarlos o se pretende venderlos o consumirlos en el transcurso del ciclo normal de la explotación de la Sociedad, se mantienen fundamentalmente con fines de negociación, se espera realizarlos dentro del periodo de los doce meses posteriores a la fecha de cierre o se trata de efectivo u otros activos líquidos equivalentes, excepto en aquellos casos en los que no puedan ser intercambiados o utilizados para cancelar un pasivo, al menos dentro de los doce meses siguientes a la fecha de cierre.
- Los pasivos se clasifican como corrientes cuando se espera liquidarlos en el ciclo normal de la explotación de la Sociedad, se mantienen fundamentalmente para su negociación, se tienen que liquidar dentro del periodo de doce meses desde la fecha de cierre o la Sociedad no tiene el derecho incondicional para aplazar la cancelación de los pasivos durante los doce meses siguientes a la fecha de cierre.

(n) Medioambiente

La Sociedad realiza operaciones cuyo propósito principal es prevenir, reducir o reparar el daño que como resultado de sus actividades pueda producir sobre el medio ambiente.

(Continúa)

IFLEX FLEXIBLE PACKAGING, S.A.**Notas Explicativas de los Estados Financieros Intermedios para el periodo de seis meses terminado el 30 de junio de 2024**

Los elementos del inmovilizado material adquiridos con el objeto de ser utilizados de forma duradera en su actividad y cuya finalidad principal es la minimización del impacto medioambiental y la protección y mejora del medio ambiente, incluyendo la reducción o eliminación de la contaminación futura de las operaciones de la Sociedad, se reconocen como activos mediante la aplicación de criterios de valoración, presentación y desglose consistentes con los que se mencionan en el apartado (b) Inmovilizado material.

(o) Transacciones entre empresas del grupo

Las transacciones entre empresas del grupo, salvo aquellas relacionadas con fusiones, escisiones y aportaciones no dinerarias de negocios, se reconocen por el valor razonable de la contraprestación entregada o recibida. La diferencia entre dicho valor y el importe acordado, se registra de acuerdo con la sustancia económica subyacente.

(p) Instrumentos de patrimonio propio en poder de la Sociedad

La adquisición por la Sociedad de instrumentos de patrimonio se presenta por el coste de adquisición de forma separada como una minoración de los fondos propios del balance. En las transacciones realizadas con instrumentos de patrimonio propio no se reconoce ningún resultado en la cuenta de pérdidas y ganancias.

La amortización posterior de los instrumentos da lugar a una reducción de capital por el importe del nominal de dichas acciones y la diferencia positiva o negativa entre el precio de adquisición y el nominal de las acciones se carga o abona a cuentas de reservas.

IFLEX FLEXIBLE PACKAGING, S.A.

Notas Explicativas de los Estados Financieros Intermedios para el periodo de seis meses terminado el 30 de junio de 2024

(5) Inmovilizado Intangible

La composición y los movimientos habidos en las cuentas incluidas en el Inmovilizado intangible han sido los siguientes:

	Euros			Total
	Patentes, licencias, marcas y similares	Otro inmovilizado intangible	Aplicaciones informáticas	
30/06/2024				
Coste al 1 de enero de 2024	17.963	18.700	345.040	381.703
Altas	-	-	62.453	62.453
Trasposos	-	(8.775)	8.775	-
Coste al 30 de junio de 2024	17.963	9.925	416.268	444.156
Amortización acumulada al 1 de enero de 2024	(16.093)	(8.848)	(252.008)	(276.949)
Amortizaciones	(1.020)	(600)	(25.138)	(26.758)
Amortización acumulada al 30 de junio de 2024	(17.113)	(9.448)	(277.146)	(303.707)
Valor neto contable al 30 de junio de 2024	850	477	139.122	140.449

(Continúa)

IFLEX FLEXIBLE PACKAGING, S.A.

Notas Explicativas de los Estados Financieros Intermedios para el periodo de seis meses terminado el 30 de junio de 2024

31/12/2023	Euros			Total
	Patentes, licencias, marcas y similares	Otro inmovilizado intangible	Aplicaciones informáticas	
Coste al 1 de enero de 2023	17.963	9.925	294.505	322.393
Altas	-	8.775	50.535	59.310
Coste al 31 de diciembre de 2023	17.963	18.700	345.040	381.703
Amortización acumulada al 1 de enero de 2023				
Amortizaciones	(13.848)	(7.608)	(216.210)	(237.666)
	(2.245)	(1.240)	(35.798)	(39.283)
Amortización acumulada al 31 de diciembre de 2023				
	(16.093)	(8.848)	(252.008)	(276.949)
Valor neto contable al 31 de diciembre de 2023	1.870	9.852	93.032	104.754

(b) Bienes totalmente amortizados

El coste de los inmovilizados intangibles que están totalmente amortizados y que todavía están en uso al 30 de junio de 2024 y al 31 de diciembre de 2023 es como sigue:

	Euros	
	30/06/2024	31/12/2023
Aplicaciones informáticas	198.121	186.010

(c) Subvenciones oficiales recibidas

No existen subvenciones, donaciones y legados recibidos relacionados con los inmovilizados intangibles.

(6) Inmovilizado Material

El detalle y movimiento del inmovilizado material a 30 de junio de 2024 y al 31 de diciembre de 2023 se presenta en el Anexo I.

(a) General

En el periodo de seis meses terminado el 30 de junio de 2024, la Sociedad ha realizado inversiones por importe de 527 miles de euros, principalmente en la compra de un terreno por importe de 200 miles de euros, elementos de transporte por importe de 119 miles de euros, en la instalación de un Sistema Automático de Medida (SAM) con el fin de reducir las emisiones contaminantes a la atmósfera por importe de 59 miles de euros, en cilindros de impresión por importe de 35 miles de euros, además de otras instalaciones técnicas, mobiliario y otra maquinaria.

(Continúa)

IFLEX FLEXIBLE PACKAGING, S.A.**Notas Explicativas de los Estados Financieros Intermedios para el periodo de seis meses terminado el 30 de junio de 2024**

En 2023, la Sociedad realizó inversiones por importe de 825 miles euros, principalmente en cilindros de impresión por importe de 123 miles de euros, en placas fotovoltaicas por importe de 109 miles de euros, en un equipo de refrigeración por importe de 85 miles de euros, además de otras instalaciones técnicas, elementos de transporte, mobiliario y otra maquinaria. El importe restante de altas de inmovilizado se corresponde con compras de otros inmovilizados varios de importe poco relevante.

En 2023, se vendió maquinaria originando un beneficio reconocido de 38.399 euros.

Los terrenos y construcciones de la Sociedad figuran en garantía de deudas con entidades bancarias y Hacienda Pública. Las deudas bancarias pendientes de pago correspondientes con los préstamos hipotecarios a 30 de junio de 2024 ascienden a 380 miles de euros (199 miles de euros a 31 de diciembre de 2023) (véase nota explicativa 18). En relación con las garantías correspondientes con la deuda con Hacienda Pública al 31 de diciembre de 2023 su importe era de 221 miles de euros. Dicha deuda ha sido pagada durante 2024, quedando la hipoteca liberada por parte de la administración y encontrándose pendiente de formalizar al cierre del 30 de junio de 2024.

Asimismo, los demás activos cedidos y aceptados en garantía son los propios elementos de los contratos de leasing y renting, considerados también como arrendamientos financieros (véase nota explicativa 7).

(b) Bienes totalmente amortizados

El coste de los elementos del inmovilizado material que están totalmente amortizados y que todavía están en uso al 30 de junio de 2024 y al 31 de diciembre de 2023 es como sigue:

	Euros	
	30/06/2024	31/12/2023
Instalaciones técnicas	18.139	18.139
Maquinaria	148.179	148.609
Utillaje	377.325	377.325
Otras instalaciones	42.502	42.502
Mobiliario	39.064	38.611
Equipos proceso de información	125.862	125.432
Elementos de transporte	13.982	13.982
Otro inmovilizado material	4.193	3.865
	769.246	768.465

(c) Subvenciones oficiales recibidas

No existen subvenciones, donaciones y legados recibidos relacionados con los inmovilizados materiales.

(d) Seguros

La Sociedad tiene contratadas varias pólizas de seguro para cubrir los riesgos a que están sujetos los elementos del inmovilizado material. La cobertura de estas pólizas se considera suficiente.

IFLEX FLEXIBLE PACKAGING, S.A.

Notas Explicativas de los Estados Financieros Intermedios para el periodo de seis meses terminado el 30 de junio de 2024

(7) Arrendamientos financieros - Arrendatario

La Sociedad tiene las siguientes clases de activos contratadas en régimen de arrendamiento financiero:

	Euros		
	Maquinaria	Otras instalaciones	Total
<i>Reconocido inicialmente por:</i>			
Valor razonable	193.580	170.000	363.580
Amortización acumulada y pérdidas por deterioro de valor	(62.580)	(41.421)	(104.001)
Valor neto contable al 30 de junio 2024	131.000	128.579	259.579
<i>Reconocido inicialmente por:</i>			
Valor razonable	193.580	170.000	363.580
Amortización acumulada y pérdidas por deterioro de valor	(52.877)	(32.847)	(85.724)
Valor neto contable al 31 de diciembre de 2023	140.703	137.153	277.856

Asimismo, la Sociedad tiene los contratos de rentings asimilados como contratos de arrendamientos financieros, el detalle de los activos es como sigue:

	Euros						Total
	Maquinaria	Otras instalaciones	Mobiliario	Equipos de proceso de información	Elementos de transporte	Aplicaciones informáticas	
<i>Reconocido inicialmente por:</i>							
Valor razonable	29.229	6.062	3.044	13.114	60.000	3.986	115.435
Amortización acumulada y pérdidas por deterioro de valor	(16.246)	(2.387)	(1.048)	(13.114)	(23.712)	(3.986)	(60.493)
Valor neto contable al 30 de junio de 2024	12.983	3.675	1.996	-	36.288	-	54.942
<i>Reconocido inicialmente por:</i>							
Valor razonable	29.229	6.062	3.044	13.114	60.000	3.986	115.435
Amortización acumulada y pérdidas por deterioro de valor	(14.792)	(2.142)	(941)	(13.114)	(20.687)	(3.986)	(55.662)
Valor neto contable al 31 de diciembre 2023	14.437	3.920	2.103	-	39.313	-	59.773

(Continúa)

IFLEX FLEXIBLE PACKAGING, S.A.

Notas Explicativas de los Estados Financieros Intermedios para el periodo de seis meses terminado el 30 de junio de 2024

La conciliación entre el importe de los pagos futuros mínimos por arrendamiento y su valor actual es como sigue:

	Euros	
	30/06/2024	31/12/2023
Pagos mínimos futuros	221.132	266.769
Opción de compra	5.517	5.517
Gastos financieros no devengados	(11.207)	(15.912)
Valor actual	215.442	256.374

El detalle de los pagos mínimos y valor actual de los pasivos por arrendamientos financieros desglosados por plazos de vencimiento es como sigue:

	Euros			
	30/06/2024		31/12/2023	
	Pagos mínimos	Valor actual	Pagos mínimos	Valor actual
Hasta un año	79.183	72.867	85.426	78.028
Entre uno y cinco años	142.531	142.575	186.723	178.346
	221.714	215.442	272.149	256.374
Menos parte corriente	(79.183)	(72.867)	(85.426)	(78.028)
Total no corriente	142.531	142.575	186.723	178.346

(8) Arrendamientos operativos - Arrendatario

La Sociedad tiene arrendado a terceros, básicamente naves, equipos informáticos, maquinaria y otros, en régimen de arrendamiento operativo.

El importe de las cuotas de arrendamientos operativos reconocidas como gastos es como sigue:

	Euros	
	30/06/2024	30/06/2023
Pagos mínimos por arrendamiento	70.273	68.703
	70.273	68.703

A 30 de junio de 2024 y a 31 de diciembre de 2023, los pagos mínimos por arrendamientos operativos no cancelables son los siguientes:

	Euros	
	30/06/2024	31/12/2023
Hasta un año	71.283	72.456
Entre uno y cinco años	195.773	216.017
Más de 5 años	192.254	205.249
	459.310	493.722

(Continúa)

IFLEX FLEXIBLE PACKAGING, S.A.**Notas Explicativas de los Estados Financieros Intermedios para el periodo de seis meses terminado el 30 de junio de 2024****(9) Política y Gestión de Riesgos****(a) Factores de riesgo financiero**

Las actividades de la Sociedad están expuestas a diversos riesgos financieros: riesgo de crédito, riesgo de liquidez y riesgo del tipo de interés en los flujos de efectivo. El programa de gestión del riesgo global de la Sociedad se centra en la incertidumbre de los mercados financieros y trata de minimizar los efectos potenciales adversos sobre la rentabilidad financiera de la Sociedad.

La gestión del riesgo está controlada por el Departamento Financiero de la Sociedad con arreglo a políticas aprobadas por los Administradores. Este departamento, evalúa y cubre los riesgos financieros en estrecha colaboración con las unidades operativas de la Sociedad.

A continuación, se indican los principales riesgos financieros que impactan en la Sociedad:

(i) Riesgo de crédito

El riesgo de crédito es el riesgo de pérdida financiera al que se enfrenta Iflex Flexible Packaging, S.A. si un cliente o contraparte en un instrumento financiero no cumple con sus obligaciones contractuales, y se origina, principalmente, en las cuentas a cobrar a clientes e instrumentos financieros de inversión de la Sociedad.

Los principales riesgos de crédito se concentran en la financiación de las operaciones comerciales de tráfico ordinarias derivadas de la actividad. El riesgo se encuentra disperso debido a la diversificación de la cartera de clientes y no tener concentrados elevados niveles de deuda.

(ii) Riesgo de tipo de cambio

La Sociedad opera en el ámbito internacional mayormente en euros y, por tanto, no está expuesta a riesgo de tipos de cambio por operaciones con divisas.

(iii) Riesgo de liquidez

La Sociedad gestiona la liquidez de modo que siempre pueda hacer frente a sus compromisos puntualmente. Este objetivo se logra con una gestión activa de la liquidez, que consiste en un seguimiento continuado de la estructura del balance, por plazos de vencimiento, detectando de forma anticipada la eventualidad de estructuras inadecuadas de liquidez a corto y medio plazo, adoptando una estrategia que conceda estabilidad a las fuentes de financiación.

La Sociedad lleva a cabo una gestión prudente del riesgo de liquidez, fundada en el mantenimiento de suficiente efectivo, la disponibilidad de financiación mediante un importe suficiente de facilidades de crédito comprometidas y capacidad suficiente para liquidar posiciones de mercado.

La clasificación de los activos y pasivos financieros por plazos de vencimiento contractuales se muestra en las notas explicativas 11 y 18.

(iv) Riesgo de tipo de mercado

El riesgo mercado es el riesgo de que los cambios en los precios de mercado, como en los tipos de cambio, tipos de interés, afecten los ingresos de la Sociedad o el valor de los instrumentos financieros que mantiene.

(Continúa)

IFLEX FLEXIBLE PACKAGING, S.A.

Notas Explicativas de los Estados Financieros Intermedios para el periodo de seis meses terminado el 30 de junio de 2024

(v) Riesgo de tipo de interés en los flujos de efectivo y del valor razonable

Dado que la Sociedad no posee activos remunerados significativos, los ingresos y los flujos de efectivo de las actividades de explotación de la Sociedad son en su mayoría independientes respecto de las variaciones en los tipos de interés de mercado.

El riesgo de tipo de interés de la Sociedad surge de los recursos ajenos a largo plazo. Los recursos ajenos emitidos a tipos variables exponen a la Sociedad a riesgo de tipo de interés de los flujos de efectivo.

Los préstamos a tipo de interés fijo exponen a riesgos de tipo de interés de valor razonable.

La gestión del riesgo del tipo de interés está marcada por una situación de tipos de interés contenidos, sin grandes oscilaciones que hagan que el impacto en el resultado financiero sea significativo.

Las características de la financiación externa se detallan en la nota 18.

(10) Activos Financieros por Categorías

(a) Clasificación de los activos financieros por categorías

La clasificación de los activos financieros por categorías y clases, es como sigue:

	Euros			
	No corriente		Corriente	
	Valor contable	Total	Valor contable	Total
30/06/2024				
Activos financieros a coste				
Instrumentos de patrimonio	17.214	17.214	-	-
Otros activos financieros	101.292	101.292	-	-
Total	118.506	118.506	-	-
Activos financieros a coste amortizado				
Créditos a terceros	222.297	222.297	24.722	24.722
Otros activos financieros	-	-	110.818	110.818
Deudores comerciales y otras cuentas a cobrar Clientes	-	-	3.213.306	3.213.306
Total	222.297	222.297	3.348.846	3.348.846
Total activos financieros	340.803	340.803	3.348.846	3.348.846

(Continúa)

IFLEX FLEXIBLE PACKAGING, S.A.

Notas Explicativas de los Estados Financieros Intermedios para el periodo de seis meses terminado el 30 de junio de 2024

31/12/2023	Euros			
	No corriente		Corriente	
	Valor contable	Total	Valor contable	Total
Activos financieros a coste				
Instrumentos de patrimonio	17.214	17.214	-	-
Otros activos financieros	5.252	5.252	-	-
Total	22.466	22.466	-	-
Activos financieros a coste amortizado				
Créditos a terceros	234.768	234.768	24.285	24.285
Otros activos financieros	-	-	222.939	222.939
Deudores comerciales y otras cuentas a cobrar Clientes	-	-	2.550.668	2.550.668
Total	234.768	234.768	2.797.892	2.797.892
Total activos financieros	257.234	257.234	2.797.892	2.797.892

Los valores razonables de los activos financieros no difieren significativamente de sus valores contables.

(11) Inversiones Financieras y Deudores Comerciales

(a) Inversiones financieras

El detalle de las inversiones financieras es como sigue:

	Euros			
	30/06/2024		31/12/2023	
	No corriente	Corriente	No corriente	Corriente
Vinculadas				
Instrumentos de patrimonio	7.094	-	7.094	-
Créditos a terceros	222.297	24.722	234.768	24.285
Otros activos financieros	2.452	32.004	2.452	32.004
No vinculadas				
Instrumentos de patrimonio	10.120	-	10.120	-
Otros activos financieros	98.840	78.814	2.800	190.935
Total	340.803	135.540	257.234	247.224

(Continúa)

IFLEX FLEXIBLE PACKAGING, S.A.

Notas Explicativas de los Estados Financieros Intermedios para el periodo de seis meses terminado el 30 de junio de 2024

En 2023, se concedió un préstamo a la sociedad vinculada Real Estate Beta, S.L., por importe total de 189.050 euros que devenga unos intereses anuales a un tipo de interés fijo del 3% anual. El saldo de este préstamo a 30 de Junio de 2024 es de 164.153,44 (172.575,55 euros a 31 de diciembre de 2023). El préstamo se acordó por un vencimiento máximo de 10 años.

Asimismo, también en 2023 se concedió un préstamo a la sociedad vinculada Productes de l'Empordà, S.L. por importe de 90 miles de euros que devenga unos intereses anuales a un tipo de interés fijo del 5% anual. El préstamo acordó por un vencimiento máximo de 10 años. El saldo de este préstamo a 30 de Junio de 2024 es de 82.865,44 € (86.476,76 euros a 31 de diciembre de 2023).

Adicionalmente, en 2023 realizó un desembolso de 50 miles de euros correspondientes a una inversión pendiente de formalizar en la sociedad Being Foods, S.A que constan en el epígrafe de Instrumentos de patrimonio a largo plazo. Dicha inversión fue deteriorada por importe de 43 miles de euros en base a su valor recuperable. La Sociedad cuenta con una participación minoritaria.

A 31 de diciembre de 2024, la Sociedad cuenta con un importe de efectivo de 79 miles de euros (94 miles de euros a 31 de diciembre de 2023) depositados en el proveedor de liquidez. Dicho importe se encuentra recogido en el epígrafe de "Otros activos financieros a corto plazo".

(b) Deudores comerciales y otras cuentas a cobrar

El detalle de deudores comerciales y otras cuentas a cobrar es como sigue:

	Euros	
	30/06/2024	31/12/2023
	Corriente	Corriente
<i>No vinculadas</i>		
Clientes	3.323.268	2.660.630
Otros créditos con las Administraciones Públicas (nota 21)	181.281	202.070
Anticipos de remuneraciones a personal	5.510	8.475
Correcciones valorativas por deterioro	(109.962)	(109.962)
Total	3.400.097	2.761.213

(c) Deterioro del valor

El análisis del movimiento de las cuentas correctoras representativas de las pérdidas por deterioro originadas por el riesgo de crédito de activos financieros valorados a coste amortizado es como sigue:

	Euros	
	30/06/2024	
	Clientes	Total
<i>Corriente</i>		
Saldo al 1 de enero de 2024	(109.962)	(109.962)
Dotaciones	-	-
Saldo al 30 de junio de 2024	(109.962)	(109.962)

(Continúa)

IFLEX FLEXIBLE PACKAGING, S.A.

Notas Explicativas de los Estados Financieros Intermedios para el periodo de seis meses terminado el 30 de junio de 2024

	Euros	
	31/12/2023	
	Clientes	Total
<i>Corriente</i>		
Saldo al 1 de enero de 2023	(60.949)	(60.949)
Dotaciones	(49.013)	(49.013)
Saldo al 31 de diciembre de 2023	(109.962)	(109.962)

Las tablas adjuntas reflejan el análisis de antigüedad desde la fecha de vencimiento de los activos financieros al 30 de junio de 2024 y al 31 de diciembre de 2023:

	Euros						
	30/06/2024						
	Menos de 30 días	Entre 30 y 90 días	Entre 3 y 6 meses	Entre 6 meses y 1 año	Más de 1 año	Total	Correcciones valorativas por deterioro
Deudores comerciales y otras cuentas a cobrar							
Terceros	209.932	77.230	552	44.107	85.721	417.542	(109.962)
Total	209.932	77.230	552	44.107	85.721	417.542	(109.962)

	Euros						
	31/12/2023						
	Menos de 30 días	Entre 30 y 90 días	Entre 3 y 6 meses	Entre 6 meses y 1 año	Más de 1 año	Total	Correcciones valorativas por deterioro
Deudores comerciales y otras cuentas a cobrar							
Terceros	42.215	121.746	17.531	51.178	63.766	296.436	(109.962)
Total	42.215	121.746	17.531	51.178	63.766	296.436	(109.962)

La Sociedad ha realizado el análisis de los saldos de clientes al cierre de 30 de junio de 2024 y no ha detectado clientes con riesgo adicional a los ya identificados al cierre de 31 de diciembre de 2023.

(d) Clasificación por vencimientos

La clasificación de los activos financieros por vencimientos se muestra en Anexo II.

(Continúa)

IFLEX FLEXIBLE PACKAGING, S.A.

Notas Explicativas de los Estados Financieros Intermedios para el periodo de seis meses terminado el 30 de junio de 2024

(12) Existencias

(a) General

El detalle del epígrafe de existencias es como sigue:

	Euros	
	30/06/2024	31/12/2023
Negocio de producción y distribución		
Materias primas y otros aprovisionamientos	1.799.930	1.716.887
Productos en curso	127.448	153.986
Productos terminados	58.875	112.603
Anticipos	6.903	19.622
Correcciones valorativas por deterioro	(24.923)	(25.201)
	1.968.233	1.977.897

El detalle de las correcciones valorativas por deterioro reconocidas en la cuenta de pérdidas y ganancias es como sigue:

	Euros	
	30/06/2024	30/06/2023
Materias primas y otros aprovisionamientos	278	(8.852)
Productos terminados	-	35.713
	278	26.861

Las variaciones de la provisión de existencias de la Sociedad se derivan de la aplicación de los criterios de deterioro establecidos por la sociedad y descritos en la nota explicativa 4 f) de los estados financieros intermedios.

(b) Derechos de emisión

A 30 de junio de 2024 y a 31 de diciembre de 2023 la Sociedad no tiene derechos de emisión.

(13) Efectivo y Otros Activos Líquidos Equivalentes

El detalle del epígrafe efectivo y otros activos líquidos equivalentes es como sigue:

	Euros	
	30/06/2024	31/12/2023
Tesorería	229.484	656.465

(Continúa)

IFLEX FLEXIBLE PACKAGING, S.A.

Notas Explicativas de los Estados Financieros Intermedios para el periodo de seis meses terminado el 30 de junio de 2024

(14) Fondos Propios

La composición y el movimiento del patrimonio neto se presentan en el estado de cambios en el patrimonio neto.

(a) Capital

A 30 de junio de 2024 y 31 de diciembre de 2023 el capital social de la sociedad está formado por 6.037.562 participaciones, iguales, acumulables e indivisibles, de 0,05 euros de valor nominal. Todas las participaciones se encuentran totalmente desembolsadas y tienen los mismos derechos políticos y económicos.

En el marco del proceso de salida a bolsa (BME Growth), en fecha 6 de noviembre de 2023 se elevó a público una ampliación de capital por importe de 43.688,45 euros mediante la emisión y se pusieron en circulación 873.769 nuevas acciones de 0,05 euros de valor nominal cada una de ellas. Dicha ampliación de capital representó la puesta en circulación de un 14,47% del total de las acciones de la Sociedad. Las nuevas acciones se emitieron con una prima de emisión por acción de 1,98 euros, por lo que el valor unitario se situó en 2,03 euros, lo que hizo un total de 1.773.751,07 de prima de emisión.

Las sociedades que participan directa o indirectamente en el capital social de la Sociedad en un porcentaje igual o superior al 10% son las siguientes:

Sociedad	30/06/2024		31/12/2023	
	Número de Acciones	Porcentaje de participación	Número de Acciones	Porcentaje de participación
Josep Maria Puig Sola	2.208.170	36,57%	2.208.170	36,57%
Avianna Consulting SL	1.756.530	29,09%	1.756.530	29,09%

(b) Prima de emisión

Esta reserva es de libre distribución, excepto por las mismas limitaciones descritas para las reservas voluntarias.

(c) Reservas**(i) Reserva legal**

La reserva legal ha sido dotada de conformidad con el artículo 274 del Texto Refundido de la Ley de Sociedades de Capital, que establece que, en todo caso, una cifra igual al 10 por 100 del beneficio del ejercicio se destinará a ésta hasta que alcance, al menos, el 20 por 100 del capital social.

No puede ser distribuida y si es usada para compensar pérdidas, en el caso de que no existan otras reservas disponibles suficientes para tal fin, debe ser repuesta con beneficios futuros.

Al 30 de junio de 2024 y al 31 de diciembre de 2023, la Sociedad tiene dotada esta reserva por encima del límite mínimo que establece la Ley de Sociedades de Capital por importe de 66 miles de euros.

(iii) Reservas voluntarias

Las reservas voluntarias son de libre disposición.

(Continúa)

IFLEX FLEXIBLE PACKAGING, S.A.

Notas Explicativas de los Estados Financieros Intermedios para el periodo de seis meses terminado el 30 de junio de 2024

(iv) Reserva de capitalización

La reserva de capitalización será dotada de conformidad con el artículo 25 de la Ley del Impuesto sobre Sociedades, que establece que se dote la reserva por el importe del derecho a la reducción de la base imponible del ejercicio. El derecho a la reducción de la base imponible asciende al 10% del incremento de los fondos propios, según quedan definidos en dicho artículo, sin que en ningún caso pueda exceder del importe del 10% de la base imponible positiva del periodo impositivo previa a la reducción y a la integración a la que se refiere el apartado 12 del artículo 11 de la Ley y a la compensación de bases imponibles negativas. No obstante, en caso de insuficiente base imponible para aplicar la reducción, las cantidades pendientes pueden ser objeto de aplicación en los periodos impositivos que finalicen en los dos años inmediatos y sucesivos al cierre del periodo impositivo en que se haya generado el derecho a la reducción, conjuntamente con la reducción que pudiera corresponder en dicho ejercicio y con el límite indicado. La reserva es indisponible y está condicionada a que se mantenga el incremento de fondos propios durante un plazo de 5 años desde el cierre del periodo impositivo al que corresponda la reducción, salvo por existencia de pérdidas contables.

La reserva de capitalización a 30 de junio de 2024 asciende a 29 miles de euros (29 miles de euros a 31 de diciembre de 2023).

(d) Autocartera y reservas por acciones propias

La Junta General Universal Extraordinaria de Accionistas del 10 de octubre de 2023 acordó autorizar la adquisición de acciones propias. El contravalor mínimo y máximo, será: (i) en el supuesto de que las acciones de la Sociedad se encuentren incorporadas a un sistema multilateral de negociación (SMN), el equivalente al precio mínimo y máximo de cotización de los títulos en la sesión(es) en la(s) que se lleve a cabo la adquisición(es); y (ii) en el supuesto de que las acciones de la sociedad no se encuentren incorporadas a un SMN, el contravalor mínimo será el valor nominal de las acciones y el contravalor máximo el equivalente a una valoración de la Sociedad de 25M€. La autorización se concedió para un periodo máximo de 5 años. El valor nominal de las acciones adquiridas directa o indirectamente no podrá superar, en su conjunto, el diez por ciento (10%) del capital social. La adquisición a título oneroso podrá realizarse mediante cualquier negocio jurídico traslativo de la titularidad, incluyendo, sin carácter limitativo, mediante compraventa, préstamo, u otros de análoga naturaleza.

La Sociedad mantiene un contrato de liquidez con un intermediario financiero, efectivo desde 2023, con el objetivo de favorecer la liquidez y regularidad en la cotización de las acciones de la Sociedad, dentro de los límites establecidos por la Junta General Universal Extraordinaria de Accionistas y por la normativa vigente. Dicho contrato supone que la Sociedad posee al 30 de junio de 2024 autocartera por 97.201 acciones con un valor de coste de 170.258,68 euros equivalente a 1,75 euros por acción (a 31 de diciembre de 2023 autocartera por 84.471 acciones con un valor de coste de 154.258,96 euros equivalente a 1,82 euros por acción).

Los movimientos habidos en la cartera de acciones propias durante el ejercicio han sido los siguientes:

	Euros		
	Número	Nominal	Precio medio de adquisición
Saldo al 1 de enero de 2023	-	-	-
Adquisiciones	88.647	161.392	1,82
Enajenaciones	(3.906)	(7.133)	1,83
Saldo al 31 de diciembre de 2023	84.741	154.259	1,82
Adquisiciones	43.310	70.764	1,63
Enajenaciones	(30.580)	(54.763)	1,79
Saldo al 30 de junio de 2024	97.471	170.259	1,75

(Continúa)

IFLEX FLEXIBLE PACKAGING, S.A.**Notas Explicativas de los Estados Financieros Intermedios para el periodo de seis meses terminado el 30 de junio de 2024**

En línea con dicho contrato de liquidez, la sociedad firmó con dos de sus accionistas en noviembre de 2023 un contrato de préstamo de valores a través del cual estos cedieron a la sociedad 50.000 acciones cada uno. Dicho contrato tiene una duración de doce meses a la fecha de disposición con posibilidad de prórroga por acuerdo mutuo entre ambas partes. A la finalización del contrato la sociedad deberá volver a los accionistas el número de acciones que fueron cedidas en el contrato. El contrato devengará un interés anual ordinario anual calculado aplicando la tasa de interés legal del dinero vigente en cada anualidad sobre el valor nominal de las acciones objeto de préstamo. A 30 de junio de 2024 habían sido puestas a disposición de la sociedad 100.000 acciones (39.000 acciones al 31 de diciembre de 2023).

(15) Subvenciones, Donaciones y Legados Recibidos

En el periodo de seis meses terminado el 30 de junio de 2024 y el 30 de junio de 2023, no se ha dispuesto de subvenciones de capital.

El detalle de los importes reconocidos en la cuenta de pérdidas y ganancias por tipo de subvención es como sigue:

	Euros	
	30/06/2024	30/06/2023
Subvenciones de explotación	38.167	17.072

Durante el periodo de seis meses terminado el 30 de junio de 2024, la Sociedad ha recibido una subvención para proyectos de realización de actividades de promoción internacional otorgada por la Agència per la Competitivitat de l'Empresa (ACCIÓ), por un importe de 9.000 euros y una subvención para formación de los trabajadores de la sociedad en la ocupación por valor de 2.159 euros. Asimismo, ha recibido una subvención por el proyecto de la nueva plataforma para analizar el impacto ambiental de los envases y hacer la comparativa con las alternativas otorgada por Mincotur, por importe de 27.008 euros.

Durante el periodo de seis meses terminado el 30 de junio de 2023, la Sociedad recibió una subvención por el proyecto de investigación industrial en separación de lacas para la recuperación de envases multicapa y monitorización de su aplicación, por un importe total de 17.072 euros. La sociedad cumplió con las condiciones asociadas a las subvenciones recibidas.

(16) Provisiones

El detalle de provisiones es como sigue:

	Euros	
	30/06/2024	31/12/2023
	Corrientes	Corrientes
Otras provisiones	-	221.732

A 31 de diciembre de 2023, el saldo del epígrafe "Otras provisiones a corto plazo" se correspondía con una provisión por un litigio abierto desde el ejercicio 2016 contra la Agencia Tributaria, derivado de la resolución del Tribunal Económico Administrativo Regional de Catalunya -TEARC- nº 17/01045/2016, de 29 de septiembre de 2020 que estima la reclamación interpuesta por la Hacienda Pública en cuanto al importe de la derivación de responsabilidad de determinados impuestos del grupo al que pertenecía anteriormente Iflex Flexible Packaging, S.A. La deuda pendiente de pago ascendía a 221.732 euros a 31 de diciembre de 2023. Dicho importe incluía el total de la deuda reclamada por Hacienda Pública por importe de 171.361 euros más los intereses de demora acumulados anualmente, que a 31 de diciembre de 2023 ascendían a 50.371 euros. A 31 de diciembre de 2023, existía pendiente de resolución un recurso de alzada interpuesto ante el Tribunal Económico-Administrativo Central -TEAC-, contra dicha resolución.

(Continúa)

IFLEX FLEXIBLE PACKAGING, S.A.

Notas Explicativas de los Estados Financieros Intermedios para el periodo de seis meses terminado el 30 de junio de 2024

A 30 de junio de 2024, la Sociedad ha pagado la deuda reclamada por Hacienda Pública por importe de 171.361 euros más unos intereses de demora por importe de 13.220 euros. En este sentido, la Sociedad ha registrado como ingreso financiero el importe correspondiente al exceso de intereses provisionado en ejercicios anteriores por valor de 37.457 euros. La sociedad ha interpuesto un nuevo recurso contencioso administrativo ante la audiencia nacional con el fin de reclamar la cuantía ya pagada.

(17) Pasivos Financieros por Categorías

- (a) Clasificación de los pasivos financieros por categorías

La clasificación de los pasivos financieros por categorías y clases se muestra en el Anexo III.

Los valores razonables de los pasivos financieros no difieren significativamente de sus valores contables.

(18) Deudas Financieras y Acreedores Comerciales

- (a) Deudas

El detalle de las deudas es como sigue:

	Euros			
	30/06/2024		31/12/2023	
	No corriente	Corriente	No corriente	Corriente
<i>No vinculadas</i>				
Deudas con entidades de crédito	1.671.198	2.279.876	1.906.972	1.250.553
Acreedores por arrendamiento financiero	142.575	72.867	178.346	78.028
Otras deudas	500.070	557.002	500.070	359.680
Total Pasivos a coste amortizado	2.313.843	2.909.745	2.585.388	1.688.261

En el periodo de seis meses finalizado el 30 de junio de 2024, la Sociedad ha recibido un préstamo por parte de BBVA por importe total de 200.000 euros con vencimiento el 30 de junio de 2031. Dicho préstamo se ha concedido con un tipo de interés inicial de 4,63%.

En 2023, la Sociedad recibió una póliza de préstamo por parte de Deutsche Bank por importe total de 500.000 euros con vencimiento el 1 de marzo de 2029. Dicho préstamo se concedió con un tipo de interés inicial de 5,630% anual y un tipo de interés nominal variable igual a la suma del Euribor 12 meses más un diferencial de 1,950 puntos. Asimismo, el epígrafe de "Deudas con entidades de crédito" incluye la póliza de préstamo empresarial concedida en marzo de 2023 por el Banco de Bilbao Vizcaya Argentaria por importe de 100.000 euros con vencimiento el día 31 de marzo de 2028 y un tipo de interés fijo del 4,90%.

A 30 de junio de 2024 y a 31 de diciembre de 2023, el importe de "Otras deudas" a largo plazo incluye un préstamo concedido en el ejercicio 2019 por el Ministerio de Industria, Comercio y Turismo para las mejoras y adaptaciones de una planta de impresión de film flexible de alta calidad. Es un préstamo concedido por un importe de 700 miles de euros el cual empezó a amortizar en octubre de 2023, tras a un período de carencia de 3 años. El tipo de interés es de 1,647% anual.

Adicionalmente, en este epígrafe se incluyen saldos de proveedores de inmovilizado pendiente de pago por importe de 22 miles de euros a 30 de junio de 2024 (34 miles de euros a 31 de diciembre de 2023).

Por otro lado, también se incluye el dividendo activo a pagar por importe de 435 miles de euros a 30 de junio de 2024, dividendo aprobado en la Junta General de Accionistas de fecha 17 de junio de 2024 (véase nota explicativa 3).

(Continúa)

IFLEX FLEXIBLE PACKAGING, S.A.

Notas Explicativas de los Estados Financieros Intermedios para el periodo de seis meses terminado el 30 de junio de 2024

La Sociedad tiene préstamos hipotecarios a 30 de junio de 2024 por importe de 380 miles de euros (199 miles de euros a 31 de diciembre de 2023). En este sentido, los terrenos y naves de la Sociedad están dadas en garantía de dichos préstamos. Asimismo, existen dos préstamos por importe de 247 miles de euros a 30 de junio de 2024 (259 miles de euros a 31 de diciembre de 2023) que se encuentran garantizados por una sociedad vinculada y dos de los accionistas de la Sociedad.

(b) Otra información sobre las deudas

(i) Características principales de las deudas

La Sociedad tiene las siguientes pólizas de crédito, así como líneas de descuento al 30 de junio de 2024 y al 31 de diciembre de 2023:

	Euros			
	30/06/2024		31/12/2023	
	Dispuesto	Límite	Dispuesto	Límite
Pólizas de crédito	652.317	1.225.000	837.446	1.425.000
Pólizas de comercio import/export - factoring - confirming	689.528	2.100.000	-	1.575.000
Líneas de descuento	923.544	2.500.020	555.015	2.250.020
	2.265.389	5.825.020	1.392.461	5.250.020

La Sociedad tiene importes de deuda por tarjetas de crédito por importe de 8 miles de euros a 30 de junio de 2024 (5 miles de euros a 31 de diciembre de 2023).

Las condiciones del resto de deudas se presentan en el Anexo V.

(c) Acreedores Comerciales y Otras Cuentas a Pagar

El detalle de acreedores comerciales y otras cuentas a pagar es como sigue:

	Euros	
	30/06/2024	31/12/2023
	Corriente	Corriente
<i>No vinculadas</i>		
Proveedores	758.777	1.387.449
Acreedores varios	303.049	226.213
Personal	9.613	32.056
Pasivos por impuesto corriente	198.594	73.728
Otras deudas con las Administraciones Públicas	272.471	185.708
Total Pasivos a coste amortizado	1.542.504	1.905.154

(d) Clasificación por vencimientos

La clasificación de los pasivos financieros por vencimientos se muestra en Anexo IV.

(Continúa)

IFLEX FLEXIBLE PACKAGING, S.A.

Notas Explicativas de los Estados Financieros Intermedios para el periodo de seis meses terminado el 30 de junio de 2024

(19) Moneda extranjera

En el periodo de seis meses terminado el 30 de junio de 2024, se han recibido facturas de compras por importe de 5.343 dólares USD equivalentes a 5.038 euros, que han supuesto 108 euros de diferencias negativas de cambio. Asimismo, se ha recibido una factura de compra por importe de 10.400 libras esterlinas equivalentes a 12.172 euros, que han supuesto 150 euros de diferencias negativas de cambio. A fecha 30 de junio de 2024 hay un saldo pendiente de pagar en moneda extranjera por importe de 966 euros y no se han facturado importes en divisas.

En el periodo de seis meses terminado el 30 de junio de 2023, se recibió una factura de compra por importe de 5.000 dólares USD equivalentes a 4.728 euros, que han supuesto 103 euros de diferencias negativas de cambio. A fecha 30 de junio de 2023 no existían saldos pendientes de pagar y no se han facturaron importes en divisas.

(20) Situación Fiscal

El detalle de los saldos con Administraciones Públicas es como sigue:

	Euros			
	30/06/2024		31/12/2023	
	No corriente	Corriente	No corriente	Corriente
Activos				
Impuesto sobre el valor añadido y similares	-	95	-	56
Impuesto especial sobre envases de plástico	-	181.186	-	202.014
	-	181.281	-	202.070
Pasivos				
Pasivos por impuesto diferido	38.366	-	39.278	-
Impuesto sobre el valor añadido y similares	-	166.070	-	84.657
Impuesto sobre sociedades	-	198.594	-	73.728
Seguridad Social	-	61.566	-	61.961
Retenciones	-	29.218	-	26.649
Impuesto especial sobre envases de plástico	-	15.617	-	12.441
	38.366	471.065	39.278	259.436

En 2023 y en el periodo de seis meses finalizado el 30 de junio de 2024, la Sociedad ha solicitado a la Administración Pública la devolución del impuesto especial sobre envases de plástico reutilizables debido principalmente, a la no utilización de los mismos para elaboración, cierre, comercialización o presentación. En este sentido, la Sociedad se reconoció un derecho de cobro por importe de 202 miles de euros en 2023 habiéndose devuelto parcialmente en 2024. A 30 de junio de 2024, la Sociedad mantiene un derecho de cobro por importe de 181 miles de euros.

La Sociedad tiene pendientes de inspección por las autoridades fiscales en los 4 últimos ejercicios del impuesto de sociedades.

Como consecuencia, entre otras, de las diferentes posibles interpretaciones de la legislación fiscal vigente, podrían surgir pasivos adicionales como resultado de una inspección. En todo caso, los Administradores de la Sociedad consideran que dichos pasivos, caso de producirse, no afectarían significativamente a los estados financieros intermedios.

(Continúa)

IFLEX FLEXIBLE PACKAGING, S.A.

Notas Explicativas de los Estados Financieros Intermedios para el periodo de seis meses terminado el 30 de junio de 2024

(a) Impuesto sobre beneficios

La conciliación entre el importe neto de los ingresos y gastos del ejercicio y la base imponible se detalla en el Anexo VI.

La relación existente entre el gasto por impuesto sobre beneficios y el beneficio del ejercicio se detalla en el Anexo VII.

Durante el periodo de seis meses finalizado el 30 de junio de 2024, se han realizado pagos a cuenta del impuesto sobre sociedades por importe de 9.481 euros (40.978 euros en 2023).

En detalle del gasto/ (ingreso) por impuesto sobre beneficios de la cuenta de pérdidas y ganancias es como sigue:

	30/06/2024	30/06/2023
Impuesto corriente		
Del ejercicio	183.292	188.523
Deducciones fiscales aplicadas no reconocidas en ejercicios anteriores	(46.114)	(53.694)
	<u>137.179</u>	<u>134.829</u>
Impuestos diferidos		
Origen y reversión de diferencias temporarias		
Inmovilizado material	913	(2.213)
Otros	(1.825)	4.427
	<u>136.266</u>	<u>137.043</u>

No se han aplicado otros incentivos fiscales. Las deducciones pendientes de aplicación generadas por la Sociedad en ejercicios anteriores son:

Año	Euros	
	30/06/2024	31/12/2023
2022	28.052	74.165
2023	98.014	98.014
	<u>126.066</u>	<u>172.179</u>

En el ejercicio 2021, la Sociedad tributaba sobre su resultado en el impuesto de sociedades en régimen de declaración consolidada dentro del grupo de empresas del que forma parte.

En el ejercicio 2022, la Sociedad dejó de pertenecer al grupo fiscal y ha empezado a tributar de forma individual.

(Continúa)

IFLEX FLEXIBLE PACKAGING, S.A.

Notas Explicativas de los Estados Financieros Intermedios para el periodo de seis meses terminado el 30 de junio de 2024

(21) Información Medioambiental

El detalle de los elementos del inmovilizado material cuyo fin es la minimización del impacto medioambiental es como sigue:

Descripción	Euros		
	Coste	Amortización acumulada	Neto
	30/06/2024		
Equipo oxidador de gases térmicos	272.000	(136.531)	135.469
	31/12/2023		
Equipo oxidador de gases térmicos	272.000	(126.968)	145.032

En el ejercicio 2017 se realizó una inversión en un sistema de destrucción de contaminantes del aire emitidos que se generan en el proceso industrial. La instalación de este equipo oxidador de gases térmicos tiene la finalidad específica directamente vinculada a la minimización del impacto medioambiental. La inversión del mencionado equipo tuvo un coste de 272.000 euros. Asimismo, en el periodo de seis meses finalizado el 30 de junio de 2024 se han asumido como gastos por la recogida de residuos un total de 45.135 euros (47.771 euros en el periodo de seis meses finalizado el 30 de junio de 2023) y de retirada de fangos de la depuradora por un importe de 2.282 euros (2.633 euros en el periodo de seis meses finalizado el 30 de junio de 2023).

La empresa estaba obligada a realizar unas actuaciones vinculadas a la instalación de un Sistema Automático de Medida (SAM) con el fin de reducir las emisiones contaminantes a la atmósfera. En el periodo de seis meses finalizado el 30 de junio de 2024, la Sociedad ha realizado inversiones en la instalación de un Sistema Automático de Medida por importe de 58 miles de euros.

Aparte de la inversión anterior mencionada no se tienen responsabilidades, gastos, ni provisiones y contingencias de naturaleza medioambiental que puedan ser significativos en relación con el patrimonio, la situación financiera y los resultados de la misma. De ahí que no se incluya otro desglose específico en las presentes notas explicativas respecto a información de cuestiones medioambientales.

(22) Saldos y Transacciones con Partes Vinculadas**(a) Saldos con partes vinculadas**

El desglose de los saldos por categorías se presenta en el Anexo VIII adjunto.

En 2023, se concedió un préstamo a la sociedad vinculada Real Estate Beta, S.L., por importe total de 189.050 euros que devenga unos intereses anuales a un tipo de interés fijo del 3% anual. El préstamo se ha acordado por un vencimiento máximo de 10 años. Asimismo, concedió un préstamo a la sociedad vinculada Productes de l'Empordà, S.L. por importe de 90 miles de euros que devenga unos intereses anuales a un tipo de interés fijo del 5% anual. El préstamo acordó por un vencimiento máximo de 10 años.

Adicionalmente, en 2023 se realizó un desembolso de 50 miles de euros correspondientes a una inversión pendiente de formalizar en la sociedad Being Foods, S.A que constan en el epígrafe de Instrumentos de patrimonio a largo plazo. Dicha inversión fue deteriorada por importe de 43 miles de euros en base a su valor recuperable. La Sociedad cuenta con una participación minoritaria y se ha considerado sociedad vinculada de la Sociedad.

(b) Transacciones de la Sociedad con partes vinculadas

Los importes de las transacciones de la Sociedad con partes vinculadas se presentan en Anexo IX adjunto.

(Continúa)

IFLEX FLEXIBLE PACKAGING, S.A.**Notas Explicativas de los Estados Financieros Intermedios para el periodo de seis meses terminado el 30 de junio de 2024**

Al 31 de diciembre de 2021 la sociedad Iniciatives Depal S.L. poseía el 100% de las participaciones de Iflex Flexible Packaging S.A junto con Tecnología Gráfica, S.A.U., Real Estate Betta, S.L.U. y Productes del Empordà, S.L. Dicho grupo no presentaba cuentas anuales consolidadas al no cumplir los límites legales.

A 31 de diciembre de 2023 y a 30 de junio de 2024 la Sociedad no formaba parte del grupo encabezado por la sociedad Iniciatives Depal, S.L, tras la elevación a público del acuerdo por el que se entregan a los socios de Iniciatives Depal, S.L. las acciones de Iflex Flexible Packaging, S.A. En este sentido, después de dicha operación todas las sociedades mencionadas anteriormente pasaron a ser sociedades vinculadas de Iflex Flexible Packaging S.A.

Adicionalmente a 30 de junio de 2024 y a 31 de diciembre de 2023 Iniciatives Depal S.L tiene el control de una sociedad de nueva creación llamada Ifex Packaging France EURL. Asimismo, se han considerado como otras partes vinculadas todas las sociedades participadas por los Administradores y accionistas de la Sociedad.

Todas las operaciones realizadas por la Sociedad con partes vinculadas pertenecen a su tráfico ordinario y se efectúan en condiciones de mercado. En este sentido se incluyen ventas, servicios de alquiler de naves y refacturaciones de servicios de Alta dirección. Asimismo, existen préstamos concedidos a sociedades vinculadas a tipo de interés de mercado, que generan ingresos financieros.

(c) Información relativa a Administradores y personal de alta Dirección de la Sociedad

Con fecha 27 de octubre de 2022, se constituyó un Consejo de Administración, no recibiendo retribución alguna por razón de su cargo.

Los Administradores de la Sociedad ejercen funciones ejecutivas como alta Dirección. En este sentido, en el periodo de seis meses finalizado el 30 de junio de 2024 han percibido remuneraciones por importe de 192.379 euros (192.725 euros en el periodo de seis meses finalizado el 30 de junio de 2023), de los cuales 24.150 euros son por razones de su cargo como administradores (17.450 euros en el periodo de seis meses finalizado el 30 de junio de 2023).

En el periodo de seis meses terminado el 30 de junio de 2024 y en 2023, no se han asumido obligaciones por cuenta de ellos a título de garantías. Asimismo, la Sociedad no tiene contraídas obligaciones en materia de pensiones con respecto a antiguos o actuales Administradores de la Sociedad.

Durante el periodo de seis meses terminado el 30 de junio de 2024 la prima pagada del seguro de responsabilidad civil de los Administradores por daños por actos y omisiones del cargo en el primer semestre de 2024 ha sido de 8.110 euros (1.621 euros en el primer semestre de 2023). Asimismo, la Sociedad ha pagado un importe de 1.349 euros (3.079 euros en el primer semestre de 2023) en concepto de seguro de vida y accidentes de los administradores en el periodo de seis meses terminado el 30 de junio de 2024.

(d) Situaciones de conflicto de interés de los Administradores

Los Administradores de la Sociedad y las personas vinculadas a los mismos, no han incurrido en ninguna situación de conflicto de interés que haya tenido que ser objeto de comunicación de acuerdo con lo dispuesto en el art. 229 del Texto Refundido de la Ley de Sociedades de Capital.

(23) Ingresos y Gastos

(a) Importe neto de la cifra de negocios

El detalle del importe neto de la cifra de negocios por categorías de actividades y mercados geográficos se muestra en el Anexo X.

IFLEX FLEXIBLE PACKAGING, S.A.

Notas Explicativas de los Estados Financieros Intermedios para el periodo de seis meses terminado el 30 de junio de 2024

(b) Aprovisionamientos

El detalle de los Consumos de mercaderías, materias primas y otros aprovisionamientos es como sigue:

	Euros	
	30/06/2024	30/06/2023
Consumo de materias primas y otros		
Compras nacionales	2.424.410	1.812.407
Compras intracomunitarias	1.187.051	1.198.237
Compras de importación	279.443	763.482
Descuentos y devoluciones por compras	(1.120)	-
Variación de existencias	(83.042)	67.198
	3.806.742	3.841.324

Asimismo, la sociedad dentro del epígrafe de aprovisionamientos incluye con un importe de 400 euros de trabajos realizados por otras empresas.

(c) Cargas Sociales y Provisiones

El detalle de cargas sociales y provisiones es como sigue:

	Euros	
	30/06/2024	30/06/2023
Cargas Sociales		
Seguridad Social a cargo de la empresa	322.363	295.661
Otros gastos sociales	14.212	11.676
	336.575	307.337

(24) Información sobre empleados

El número medio de empleados de la Sociedad durante el periodo de seis meses terminado el 30 de junio de 2024 y durante el ejercicio anual finalizado el 31 de diciembre de 2023, desglosado por categorías, es como sigue:

	Número	
	30/06/2024	31/12/2023
Administrativos	2	4
Operarios	19	19
Resto de directoras y gerentes	6	6
Técnicos	3	2
Resto personal cualificado	49	44
Comerciales	3	3
	82	78

(Continúa)

IFLEX FLEXIBLE PACKAGING, S.A.

Notas Explicativas de los Estados Financieros Intermedios para el periodo de seis meses terminado el 30 de junio de 2024

La distribución por sexos al cierre de 30 de junio de 2024 y a 31 de diciembre de 2023, del personal y de los Administradores es como sigue:

	Número			
	30/06/2024		31/12/2023	
	Mujeres	Hombres	Mujeres	Hombres
Administradores (*)	1	8	1	8
Administrativos	1	2	3	1
Operarios	3	15	5	18
Resto de directoras y gerentes	3	4	3	2
Técnicos	2	1	1	1
Resto personal cualificado	19	31	16	28
Comerciales	1	2	1	2
	30	63	30	60

(*) Los Administradores no forman parte de la plantilla de la Sociedad.

El número medio de empleados de la Sociedad con discapacidad mayor o igual del 33% (o calificación equivalente local), durante el periodo de seis meses terminado el 30 de junio de 2024 y el ejercicio anual terminado el 31 de diciembre de 2023, es como sigue:

	Número	
	30/06/2024	31/12/2023
Administrativos	1	1

(25) Honorarios de auditoría

La empresa auditora KPMG Auditores, S.L. de las cuentas anuales de la Sociedad, ha devengado durante el periodo de seis meses terminado el 30 de junio de 2024 y 30 de junio de 2023, honorarios y gastos por servicios profesionales, según el siguiente detalle:

	Euros	
	30/06/2024	30/06/2023
Por servicios de auditoría	20.000	18.813
Por otros servicios	20.000	15.400
Total honorarios	40.000	34.213

Los importes incluidos en el cuadro anterior incluyen la totalidad de los honorarios relativos a los servicios realizados durante el periodo de seis meses terminado el 30 de junio de 2024 y 30 de junio de 2023, con independencia del momento de su facturación.

(26) Hechos Posteriores

A fecha de preparación de estos estados financieros intermedios no existen hechos posteriores al cierre que pongan de manifiesto circunstancias que ya existían en la fecha de cierre del ejercicio y que, por aplicación de la norma de registro y valoración, hubieran puesto de manifiesto la inclusión de un ajuste en las cifras contenidas en los documentos que integran los estados financieros intermedios.

(Continúa)

IFLEX FLEXIBLE PACKAGING, S.A.
Detalle y movimiento del Inmovilizado Material
para el periodo de seis meses terminado el
30 de junio de 2024

	Euros						Total
	Terrenos	Construcciones	Instalaciones técnicas y maquinaria	Otras instalaciones, utillaje y mobiliario	Inmovilización en curso y anticipos	Otro inmovilizado	
30/06/2024							
Coste al 1 de enero de 2024	344.648	1.034.701	3.287.947	1.964.568	6.482	569.479	7.207.825
Altas	200.000	360	43.204	149.332	-	134.031	526.927
Trasposos	-	-	6.482	-	(6.482)	-	-
Coste al 30 de junio de 2024	544.648	1.035.061	3.337.633	2.113.900	-	703.510	7.734.752
Amortización acumulada al 1 de enero de 2024	-	(228.110)	(1.535.160)	(880.313)	-	(335.076)	(2.978.659)
Amortizaciones	-	(16.444)	(117.468)	(99.030)	-	(38.805)	(271.747)
Amortización acumulada al 30 de junio de 2024	-	(244.554)	(1.652.628)	(979.343)	-	(373.881)	(3.250.406)
Valor neto contable al 30 de junio de 2024	544.648	790.507	1.685.005	1.134.557	-	329.629	4.484.346

IFLEX FLEXIBLE PACKAGING, S.A.
Detalle y movimiento del Inmovilizado Material
para el ejercicio anual terminado en 31 de diciembre de 2023

	Euros						Total
	Terrenos	Construcciones	Instalaciones técnicas y maquinaria	Otras instalaciones, utillaje y mobiliario	Inmovilización en curso y anticipos	Otro inmovilizado	
31/12/2023							
Coste al 1 de enero de 2023	344.648	962.768	3.291.623	1.422.193	-	462.966	6.484.198
Altas	-	71.933	73.168	542.375	6.482	131.428	825.386
Bajas	-	-	(76.844)	-	-	(24.915)	(101.759)
Coste al 31 de diciembre de 2023	344.648	1.034.701	3.287.947	1.964.568	6.482	569.479	7.207.825
Amortización acumulada al 1 de enero de 2023	-	(196.960)	(1.368.363)	(724.428)	-	(304.394)	(2.594.145)
Amortizaciones	-	(31.150)	(234.043)	(155.885)	-	(55.597)	(476.675)
Bajas	-	-	67.246	-	-	24.915	92.161
Amortización acumulada al 31 de diciembre de 2023	-	(228.110)	(1.535.160)	(880.313)	-	(335.076)	(2.978.659)
Valor neto contable al 31 de diciembre de 2023	344.648	806.591	1.752.787	1.084.255	6.482	234.403	4.229.166

Este anexo forma parte integrante de la nota explicativa 6 de los estados financieros intermedios, junto con la cual debería ser leído.

IFLEX FLEXIBLE PACKAGING, S.A.
Clasificación de los activos financieros por vencimientos
para el periodo de seis meses terminado el
30 de junio de 2024

30/06/2024	Euros			
	Hasta el 30/06/2025	A partir de 4 años	Menos parte corriente	Total no corriente
Activos financieros a coste				
Instrumentos de patrimonio	-	17.214	-	17.214
Otros activos financieros	-	101.292	-	101.292
Activos financieros a coste amortizado				
Créditos a empresas	24.722	222.297	(24.722)	222.297
Otros activos financieros	110.818	-	(110.818)	-
Clientes por ventas y prestaciones de servicios y deudores varios	3.213.306	-	(3.213.306)	-
Total	3.348.846	340.803	(3.348.846)	340.803

IFLEX FLEXIBLE PACKAGING, S.A.

**Clasificación de los activos financieros por vencimientos
para el ejercicio anual terminado en 31 de diciembre de 2023**

31/12/2023	Euros			
	2024	A partir de 4 años	Menos parte corriente	Total no corriente
Activos financieros a coste				
Instrumentos de patrimonio	-	17.214	-	17.214
Otros activos financieros	-	5.252	-	5.252
Activos financieros a coste amortizado				
Créditos a empresas	24.285	234.768	(24.285)	234.768
Otros activos financieros	222.939	-	(222.939)	-
Clientes por ventas y prestaciones de servicios y deudores varios	2.550.668	-	(2.550.668)	-
Total	2.797.892	257.234	(2.797.892)	257.234

IFLEX FLEXIBLE PACKAGING, S.A.
Detalle de Pasivos Financieros por Categorías
para el periodo de seis meses terminado el
30 de junio de 2024

30/06/2024	Euros			
	No corriente		Corriente	
	Valor contable	Total	Valor contable	Total
<i>Pasivos financieros a coste amortizado</i>				
Deudas con entidades de crédito	1.671.198	1.671.198	2.279.876	2.279.876
Acreeedores por arrendamiento financiero	142.575	142.575	72.867	72.867
Otros pasivos financieros	500.070	500.070	557.002	557.002
Acreeedores comerciales y otras cuentas a pagar				
Proveedores	-	-	758.777	758.777
Acreeedores varios	-	-	303.049	303.049
Total pasivos financieros	2.313.843	2.313.843	3.971.571	3.971.571

IFLEX FLEXIBLE PACKAGING, S.A.
Detalle de Pasivos Financieros por Categorías
para el ejercicio anual terminado en 31 de diciembre de 2023

	Euros			
	No corriente		Corriente	
	Valor contable	Total	Valor contable	Total
31/12/2023				
<i>Pasivos financieros a coste amortizado</i>				
Deudas con entidades de crédito	1.906.973	1.906.973	1.250.553	1.250.553
Acreeedores por arrendamiento financiero	178.346	178.346	78.028	78.028
Otros pasivos financieros	500.070	500.070	359.680	359.680
Acreeedores comerciales y otras cuentas a pagar				
Proveedores	-	-	1.387.449	1.387.449
Acreeedores varios	-	-	226.213	226.213
Total pasivos financieros	2.585.389	2.585.389	3.301.923	3.301.923

IFLEX FLEXIBLE PACKAGING, S.A.
Clasificación de los Pasivos Financieros por Vencimientos
para el periodo de seis meses terminado el 30 de junio de
2024

Euros

30/06/2024

	30/06/2025	30/06/2026	30/06/2027	30/06/2028	30/06/2029	Años posteriores	Menos parte corriente	Total no corriente
Pasivos financieros a coste amortizado								
Deudas con entidades de crédito	2.279.876	700.260	470.103	300.356	112.790	87.689	(2.279.876)	1.671.198
Acreeedores por arrendamiento financiero	72.867	64.388	58.870	19.317	-	-	(72.867)	142.575
Otros pasivos financieros	557.002	100.014	100.014	100.014	100.014	100.014	(557.002)	500.070
Proveedores	758.777	-	-	-	-	-	(758.777)	-
Acreeedores varios	303.049	-	-	-	-	-	(303.049)	-
Total pasivos financieros	3.971.571	864.662	628.987	419.687	212.804	187.703	(3.971.571)	2.313.843

IFLEX FLEXIBLE PACKAGING, S.A.
Clasificación de los Pasivos Financieros por Vencimientos
para el ejercicio anual terminado el
31 de diciembre de 2023

Euros

31/12/2023

	2024	2025	2026	2027	2028	Más de 5 años	Menos parte corriente	Total no corriente
Pasivos financieros a coste amortizado								
Deudas con entidades de crédito	1.250.553	676.286	703.768	299.501	173.714	53.703	(1.250.553)	1.906.972
Acreedores por arrendamiento financiero	78.028	68.612	63.593	41.457	4.684	-	(78.028)	178.346
Otros pasivos financieros	359.680	100.014	100.014	100.014	100.014	100.014	(359.680)	500.070
Proveedores	1.387.449	-	-	-	-	-	(1.387.449)	-
Acreedores varios	226.213	-	-	-	-	-	(226.213)	-
Total pasivos financieros	3.301.923	844.912	867.375	440.972	278.412	153.717	(3.301.923)	2.585.388

Este anexo forma parte integrante de la nota explicativa 18 de los estados financieros intermedios, junto con la cual debería ser leído.

IFLEX FLEXIBLE PACKAGING, S.A.
Características principales de las deudas
para el periodo de seis meses terminado el 30 de junio de 2024

30/06/2024	Euros				
	Tipo	Moneda	Año de vencimiento	Valor contable	
Valor nominal				Corriente	No corriente
Préstamo Caixabank	Euro	2025	62.000	7.307	-
Préstamo Caixabank	Euro	2026	150.000	22.636	15.394
Préstamo Caixabank	Euro	2026	300.000	75.914	64.342
Préstamo Caixabank	Euro	2024	150.000	-	-
Préstamo Caixabank	Euro	2028	294.000	24.999	81.704
			956.000	130.856	161.440
Préstamo Bankinter	Euro	2025	200.000	56.762	-
			200.000	56.762	-
Préstamo BBVA	Euro	2025	25.000	3.517	-
Préstamo BBVA	Euro	2028	100.000	19.234	58.010
Préstamo BBVA	Euro	2031	200.000	24.767	175.233
Préstamo Deutsche Bank	Euro	2029	500.000	77.357	331.926
Préstamo MINUTR	Euro	2029	700.098	100.014	500.070
			1.525.098	224.889	1.065.239
Préstamo Santander	Euro	2031	140.000	9.334	63.849
Préstamo Santander	Euro	2024	200.000	7.190	-
Préstamo Santander	Euro	2028	850.000	140.271	418.317
			1.190.000	156.795	482.166
Total			3.871.098	569.302	1.708.845

IFLEX FLEXIBLE PACKAGING, S.A.
Características principales de las deudas
para el ejercicio anual terminado en 31 de diciembre de 2023

			Euros		
			Valor contable		
31/12/2023					
Tipo	Moneda	Año de vencimiento	Valor nominal	Corriente	No corriente
Préstamo Caixabank	Euro	2024	100.000	5.262	-
Préstamo Caixabank	Euro	2025	62.000	9.520	2.476
Préstamo Caixabank	Euro	2026	150.000	22.366	26.780
Préstamo Caixabank	Euro	2026	300.000	75.215	102.475
Préstamo Caixabank	Euro	2024	150.000	5.000	-
Préstamo Caixabank	Euro	2028	294.000	24.283	94.382
			1.056.000	141.646	226.113
Préstamo Bankinter	Euro	2025	200.000	67.470	22.868
Préstamo Bankinter	Euro	2024	50.000	16.667	-
Préstamo Bankinter	Euro	2024	25.000	8.333	-
			275.000	92.470	22.868
Préstamo BBVA	Euro	2025	25.000	5.231	885
Préstamo BBVA	Euro	2028	100.000	20.292	67.744
Préstamo Deutsche Bank	Euro	2029	500.000	75.186	371.133
Préstamo MINUTR	Euro	2029	700.098	100.014	500.070
			1.325.098	200.723	939.832
Préstamo Santander	Euro	2024	227.000	3.264	-
Préstamo Santander	Euro	2031	140.000	9.066	68.230
Préstamo Santander	Euro	2024	200.000	28.357	-
Préstamo Santander	Euro	2028	850.000	138.417	488.919
			1.417.000	179.104	557.149
Total			4.073.098	613.943	1.745.962

IFLEX FLEXIBLE PACKAGING, S.A.

Conciliación entre el importe neto de los ingresos y gastos del ejercicio y la base imponible para el periodo de seis meses terminado en 30 de junio de 2024

30/06/2024	Euros			
	Cuenta de pérdidas y ganancias			Total
	Aumentos	Disminuciones	Neto	
Saldo de ingresos y gastos del ejercicio			554.314	554.314
Impuesto sobre sociedades			136.266	136.266
Beneficios/(Pérdidas) antes de impuestos			690.580	690.580
Diferencias permanentes				
De la Sociedad individual	1.156	-	1.156	1.156
Diferencias temporarias:				
De la Sociedad individual con origen en el ejercicio	4.769	1.119	3.650	3.650
Base imponible (Resultado fiscal)			695.386	695.386

Este anexo forma parte integrante de la nota explicativa 20 de los estados financieros intermedios, junto con la cual debería ser leído.

IFLEX FLEXIBLE PACKAGING, S.A.

Conciliación entre el importe neto de los ingresos y gastos del ejercicio y la base imponible para el periodo de seis meses terminado en 30 de junio de 2023

30/06/2023	Euros			
	Cuenta de pérdidas y ganancias			Total
	Aumentos	Disminuciones	Neto	
Saldo de ingresos y gastos del ejercicio			607.153	607.153
Impuesto sobre sociedades			137.043	137.043
Beneficios/(Pérdidas) antes de impuestos			744.196	744.196
Diferencias permanentes				
De la Sociedad individual	18.750	-	18.750	18.750
Diferencias temporarias:				
De la Sociedad individual				
con origen en el ejercicio	2.609	11.461	(8.852)	(8.852)
Base imponible (Resultado fiscal)			754.094	754.094

Este anexo forma parte integrante de la nota explicativa 20 de los estados financieros intermedios, junto con la cual debería ser leído.

IFLEX FLEXIBLE PACKAGING, S.A.

**Relación gasto por impuesto sobre beneficios y el beneficio del ejercicio
para el periodo de seis meses terminado en 30 de junio de 2024**

30/06/2024	Euros	
	Pérdidas y ganancias	Total
Saldo de ingresos y gastos antes de impuestos del ejercicio	690.580	690.580
Impuesto al 25%	172.645	172.645
Gastos/Ingresos no deducibles	289	289
Deducciones aplicadas		
Por actividades I+D	(45.823)	(45.823)
Por donaciones entidades sin fines lucrativos	(290)	(290)
Otros	9.445	9.445
Gasto/ (Ingreso) por impuesto sobre beneficios	136.266	136.266
Gasto por impuesto sobre beneficios de las operaciones continuadas	136.266	136.266

IFLEX FLEXIBLE PACKAGING, S.A.

**Relación gasto por impuesto sobre beneficios y el beneficio del ejercicio
para el periodo de seis meses terminado en 30 de junio de 2023**

	Euros	
	Pérdidas y ganancias	Total
Saldo de ingresos y gastos antes de impuestos del ejercicio	744.196	744.196
Impuesto al 25%	186.049	186.049
Gastos/Ingresos no deducibles	4.427	4.427
Deducciones aplicadas no reconocidas en ejercicios anteriores	(53.694)	(53.694)
Otros	261	261
Gasto/ (Ingreso) por impuesto sobre beneficios	137.043	137.043
Gasto por impuesto sobre beneficios de las operaciones continuadas	137.043	137.043

IFLEX FLEXIBLE PACKAGING, S.A.
Saldos con partes vinculadas
para el periodo de seis meses terminado en 30 de junio de 2024

30/06/2024	Otras partes vinculadas	Administradores	Total
Inversiones financieras a l/p			
Instrumentos de patrimonio	7.094	-	7.094
Créditos a terceros	222.297	-	222.297
Otros activos financieros	2.452	-	2.452
Total activos no corrientes	231.843	-	231.843
Inversiones financieras a corto plazo			
Créditos a terceros	24.722	-	24.722
Clientes y deudores varios	153.867	-	153.867
Otros activos financieros	4	32.000	32.004
Total activos corrientes	178.593	32.000	210.593
Total activo	410.436	32.000	442.436
Acreeedores comerciales y otras cuentas a pagar			
Proveedores	206	-	206
Total pasivos corrientes	206	-	206
Total pasivo	206	-	206

IFLEX FLEXIBLE PACKAGING, S.A.
Saldos con partes vinculadas
para el ejercicio anual terminado en 31 de diciembre de 2023

31/12/2023	Otras partes vinculadas	Administradores	Total
Inversiones financieras a l/p			
Instrumentos de patrimonio	7.094	-	7.094
Créditos a terceros	234.768	-	234.768
Otros activos financieros	2.452	-	2.452
Total activos no corrientes	244.314	-	244.314
Deudores comerciales y otras cuentas a cobrar			
Créditos a terceros	24.285	-	24.285
Otros activos financieros	4	32.000	32.004
Deudores comerciales y otras cuentas a cobrar			
Clientes	131.597	-	131.597
Total activos corrientes	155.886	32.000	187.886
Total activo	400.200	32.000	432.200
Acreeedores comerciales y otras cuentas a pagar			
Proveedores	-	3.900	3.900
Total pasivos corrientes	-	3.900	3.900
Total pasivo	-	3.900	3.900

IFLEX FLEXIBLE PACKAGING, S.A.
Transacciones con partes vinculadas
para el periodo de seis meses terminado en 30 de junio de 2024

30/06/2024	Administradores	Otras partes vinculadas	Total
Ingresos			
Ventas netas			
Ventas	-	187.103	187.103
Ingresos financieros	-	4.751	4.751
Total ingresos	-	191.854	191.854
Gastos			
Servicios exteriores	-	50.609	50.609
Gastos de personal			
Retribuciones	192.379	-	192.379
Total Gastos	192.379	50.609	242.988

IFLEX FLEXIBLE PACKAGING, S.A.
Transacciones con partes vinculadas
para el periodo de seis meses terminado en 30 de junio de 2023

30/06/2023	Administradores	Otras partes vinculadas	Total
Ingresos			
Ventas netas			
Ventas	-	180.048	180.048
Ingresos financieros	-	2.836	2.836
Total ingresos		182.884	182.884
Gastos			
Servicios exteriores	-	48.263	48.263
Gastos de personal	-		
Retribuciones	192.725	-	192.725
Total Gastos	192.725	48.263	240.988

IFLEX FLEXIBLE PACKAGING, S.A.

Detalle del importe neto de la cifra de negocios por categorías de actividades y mercados geográficos
para los periodos de seis meses terminados en 30 de junio de 2024
y en 30 de junio de 2023

(Expresado en euros)

	Nacional		Resto de Unión Europea		Resto mundo		Total	
	30/06/2024	30/06/2023	30/06/2024	30/06/2023	30/06/2024	30/06/2023	30/06/2024	30/06/2023
Ingresos por venta de bienes	5.849.419	5.420.728	1.185.092	1.541.872	7.071	43.299	7.041.582	7.005.899
Ingresos por prestación de servicios	329.113	333.541	27.894	66.457	-	-	357.007	399.998
	6.178.532	5.754.269	1.212.986	1.608.329	7.071	43.299	7.398.589	7.405.897

IFLEX FLEXIBLE PACKAGING, S.A.

Reunidos los Administradores de la Sociedad Iflex Flexible Packaging, S.A., con fecha de 13 de Septiembre de 2024, proceden a formular los Estados Financieros Intermedios del periodo de seis meses comprendido entre el 1 de enero de 2024 y el 30 de junio de 2024. Los Estados Financieros Intermedios vienen constituidos por los documentos anexos que preceden a este escrito



AVIANNA CONSULTING, SL
(Rpte. D. Pere Puig Oliveras)
Consejero Ejecutivo



D. Sergi Audvert Brugué
Consejero Independiente



D. Genís Puig Oliveras
Consejero Ejecutivo



INICIATIVES DEPAL, SL
(Rpte. D. Josep Maria Puig Solà)
Consejero Ejecutivo




D. Josep Maria Guinart Solà
Consejero Independiente



D. Genís Puig Solà
Consejero Dominical



Dña. Núria Puig Marcó
Consejera Ejecutiva



D. Josep Puig Vilà
Consejero Independiente



D. Miguel Angel Bonachera
Sierra Consejero
Independiente